

MAJ / 2024

BLAS<sup>®</sup>

NOWE  
WYDANIE  
W STARYCH  
CENACH

P O  
P R O  
S T U  
d r z w i

Katalog  
**drzwi** stalowe



## JAK CZYTAĆ OZNACZENIA W KATALOGU

**Nazwa kolekcji (TUREN), oznaczenie tłoczenia (TØ) i model (PALO 1)**

**Ramka przyszybowa w kolorze czarnym**  
opcja za dopłatą

**1Rozwiązanie niestandardowe**  
(opis na dole strony)

**Rozmiar drzwi w danym modelu**

- standard
- opcja

**Rodzaj szyby**

- standard
- opcja

**Kolorystyka**

- standard
- opcja

**Cena zawiera (jeśli nie oznaczono inaczej)**

- skrzydło drzwiowe
- ościeżnicę metalową laminowaną
- klamkę + rozety
- wkładka klucz-klucz, wkładka klucz-gałka
- próg aluminiowy lub stalowy
- akcesoria montażowe (dyble, zaślepki)

**PI 2 Paski inox dwustronne**  
opcja za dopłatą

**PALO 1**  
TUREN TØ

**0 000,00** BRUTTO  
**0 000,00** NETTO

**PI 2 + 00,00** BRUTTO **00,00** NETTO

## KOLORY STANDARDOWE

**ZD**  
ZŁOTY DĄB

**WI**  
WINCHESTER

**OR**  
ORZECH

**WN**  
WENGE

**TU**  
DĄB TURNER

**AN**  
ANTRACYT

**BI**  
BIAŁY

**BR**  
BRĄZ  
RAL 8017

**AN**  
ANTRACYT  
RAL 7016



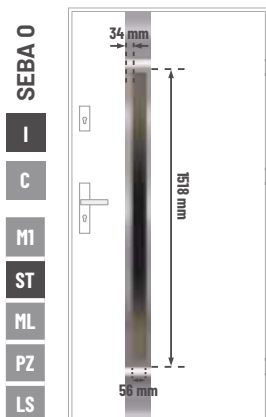
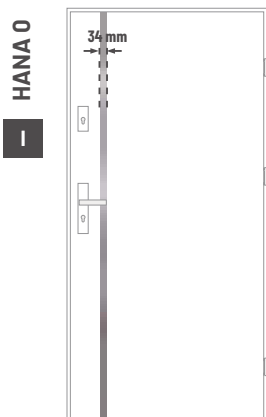
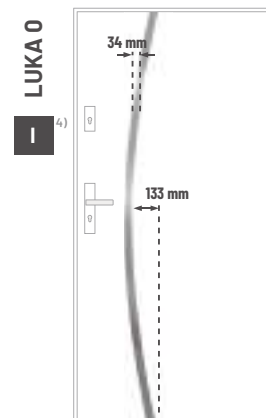
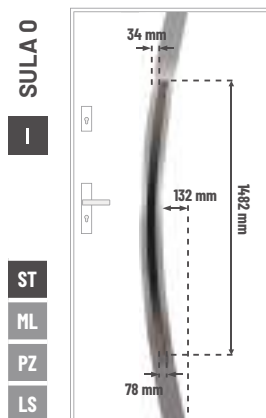
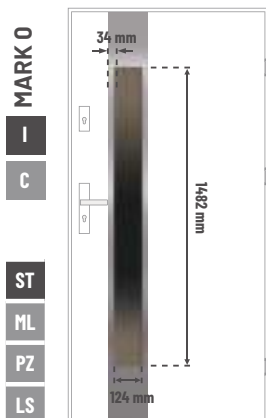





**BI**  
BIAŁY  
RAL 9010

Kolory drzwi Bastion Lako


# Spis treści



	<b>Przeszklenia</b>	<b>4</b>	
68 mm	[ ]	<b>STARK</b>	<b>6</b>
		specyfikacja techniczna	<b>7</b>
68 mm	[ ]	<b>TUREN</b>	<b>8</b>
		specyfikacja techniczna	<b>9</b>
		tłoczenia	<b>10</b>
		naświetla	<b>11</b>
		modele	<b>12</b>
68 mm	[ ]	<b>PRESTON</b>	<b>16</b>
		specyfikacja techniczna	<b>17</b>
		tłoczenia	<b>18</b>
		ościeżnice	<b>19</b>
		modele	<b>20</b>
55 mm	[ ]	<b>BASTION</b>	<b>26</b>
		specyfikacja techniczna	<b>27</b>
		tłoczenia	<b>28</b>
		ościeżnice	<b>29</b>
		modele	<b>30</b>
		<b>BASTION LAKO</b>	<b>39</b>
	<b>Drzwi dwuskrzydłowe</b>	<b>40</b>	
	<b>Akcesoria</b>	<b>41</b>	



**INOX**  
RAMKA PRZYSZYBOWA



I

**CZARNA**  
RAMKA PRZYSZYBOWA  
/DOSTĘPNA ZA DOPŁATĄ





C

**PCV**  
RAMKA PRZYSZYBOWA  
/W KOLORZE SKRZYDŁA



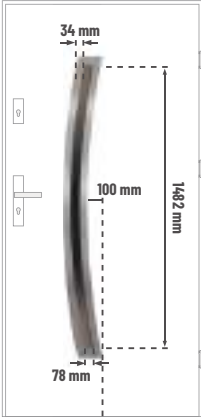
P

**SZYBY STANDARDOWE**



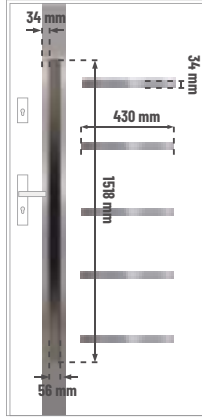
RIKO 0

- I
- ST
- ML
- PZ
- LS



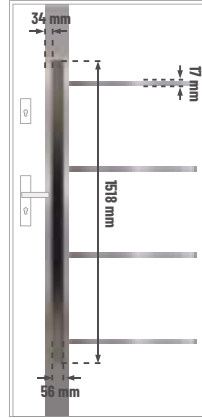
JUST 1

- I
- C
- ST
- ML
- PZ
- LS



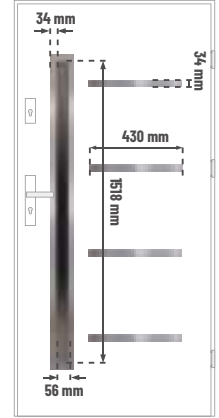
DARO 1

- I
- ST
- ML
- PZ
- LS



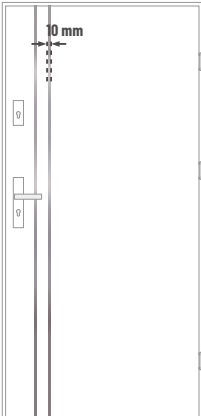
MOLA 1

- I
- C
- ST
- ML
- PZ
- LS




SETO 2

- I



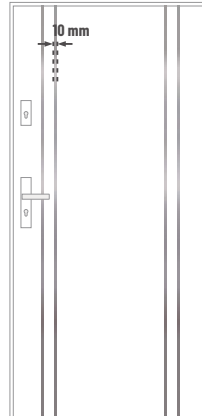
SETO 3

- I



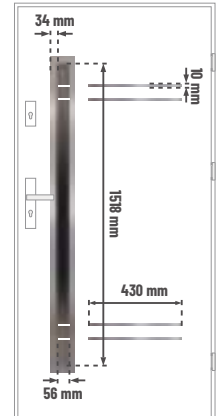
SETO 4

- I



PALO 1

- I
- C
- M1
- ST
- ML
- PZ
- LS



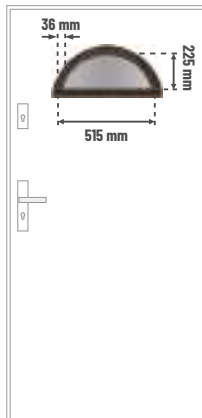
BULAS

- I
- PZ
- ML



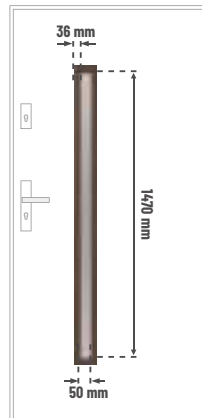
MADRO

- P
- D
- ST



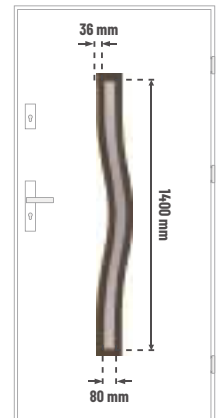
MARTO

- P
- ST
- ML
- PZ
- LS



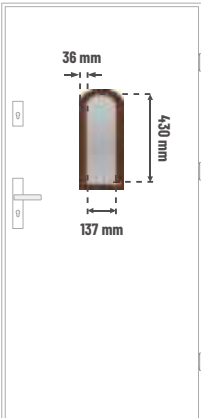
FALAS

- P
- ST
- ML
- PZ
- LS



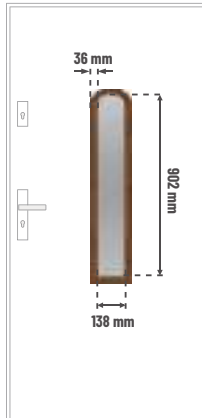
LONDI I

- P
- Ł
- D
- ST



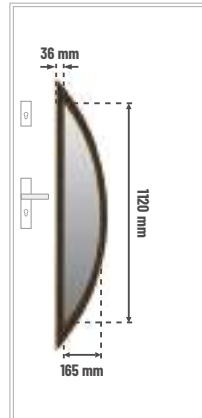
LONDI II

- P
- Ł
- D
- ST



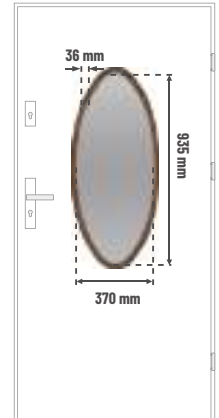
BELO 0

- P
- D
- ML
- PZ



OWALS

- P
- D
- ML
- PZ



**NOWOŚĆ**

**RC3**  
**44dB**

**Drzwi wejściowe  
wewnątrzlokalowe**

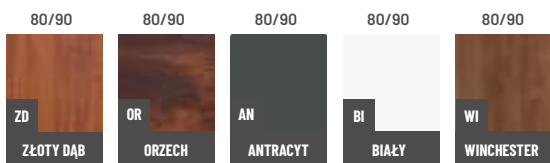
**68 mm STARK**

**3 313,00**  
BRUTTO  
**2 693,50**  
NETTO

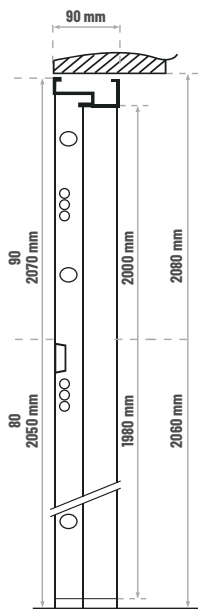

**Dostępne rozmiary**



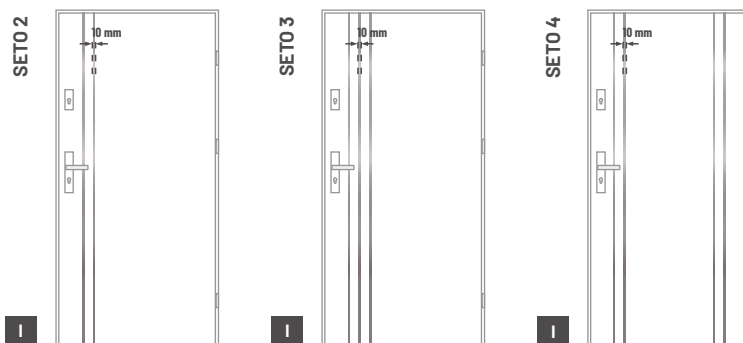
**Dostępne kolory:**



**OŚCIEŻNICA METALOWA  
SYMETRYCZNA**



WYPOSAŻENIE OPCJONALNE	Cena netto	Cena brutto
wkładka kl. C (gałka-klucz) 45/50 (kolor srebrny)	+115,45	+142,00
aplikacja jednostronna seto 2	+130,08	+160,00
aplikacja jednostronna seto 3	+195,12	+240,00
aplikacja jednostronna seto 4	+260,16	+320,00
aplikacja dwustronna seto 2	+ 260,16	+320,00
aplikacja dwustronna seto 3	+390,24	+480,00
aplikacja dwustronna seto 4	+520,33	+640,00
kopniak 120mm (kolor inox)	+125,20	+154,00
<b>skócenie drzwi i ościeżnicy</b>	<b>+203,25</b>	<b>+250,00</b>
wizjer szerokokątny zamontowany (na wys. 1575mm)	standard bez dopłaty	



**Cena zawiera:** Skrzydło drzwiowe, ościeżnica metalowa symetryczna, klamka RC3, wkładka klucz/klucz, próg stal nierdzewna, wizjer



Zamek 5 punktowy Winkhaus



Wizjer



Klamka RC3



Skrzydło stalowe z wzmocnieniem drewnianym i wypełnione wełną mineralną



3 zawiasy regulowane



3 bolce przeciwyważeniowe



Ościeznica stalowa symetryczna

Aksesoria standardowe



KLAMKA RC3  
KOLOR: INOX




WKŁADKA  
STANDARDOWA  
KLUCZ-KLUCZ  
KOLOR: NIKIEL



PRÓG  
STAL NIERDZEWNA

Przekrój:

- 1 Ramiak z drewna na całym obwodzie skrzydła
- 2 Wypełnienie wełna mineralna
- 3 Dwie uszczelki w standardzie
- 4 Poszycie skrzydła blacha stalowa powlekana PCV 0,7mm
- 5 Ościeznica stalowa symetryczna
- 6 Próg ze stali nierdzewnej







### Dostępne rozmiary

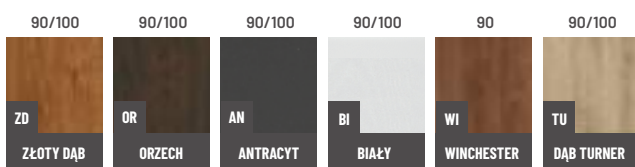


DOPLATA

**+414,00** BRUTTO

336,58 NETTO

### Dostępne kolory:



### Przenikalność cieplna

Drzwi przeszklone

Drzwi pełne



OŚCIEŻNICA ALUMINIOWA



OŚCIEŻNICA ALUMINIOWA

### Dostępne wymiary

wymiar	wymiar całkowity	światło przejścia
90	1000x2100	880x2020
100	1100x2100	980x2020

WYPOSAŻENIE OPCJONALNE	Cena netto	Cena brutto
klamka DUBLIN (kolor czarny)	+13,01	+16,00
wkładka kl. C (gałka-klucz) 40/55 (kolor srebrny)	+115,45	+142,00
wizjer szerokokątny (kolor srebrny)	+30,08	+37,00
okapnik	+52,85	+65,00
montaż wizjera	+28,46	+35,00
skrócenie drzwi i ościeżnicy	brak możliwości skrócenia	
podwalina progowa 100x10 (mm) (szerokość x wysokość) docinana na wymiar	+5,69	+7,00
kopniak 120 mm (kolor INOX)	+125,20	+154,00
poszerzenie ościeżnicy alu 25 mm dł. 2,25 m	+269,11	+331,00
poszerzenie ościeżnicy alu 50 mm dł. 2,25 m	+329,27	+405,00
czarna ramka przyszybowa	+121,95	+150,00
szyba typu lustro weneckie	+100,00	+123,00
wkładka zwykła (klucz-klucz) 40/55 (kolor czarny)	+13,01	+16,00
ostonki na zawiasy (kolor czarny)	+34,15	+42,00
ościeżnica w kolorze czarnym	bez dopłaty	

### Cena zawiera:

Skrzydło drzwiowe, ościeżnica aluminiowa, klamka DUBLIN, wkładka klucz-klucz, ostonki na zawiasy, próg aluminiowy ciepły, zestaw montażowy.





Aksesoria standardowe



**DUBLIN**  
KLAMKA  
KOLOR: INOX



**WKŁADKA**  
STANDARDOWA  
KLUCZ-KLUCZ  
KOLOR: NIKIEL




**PRÓG**  
ALUMINIOWY  
Z PRZEKŁADKĄ  
TERMICZNĄ

**ZESTAW MONTAŻOWY**  
(PIANKA, KLINY, KOŁKI,  
OSŁONKI NA ZAWIASY)

Przekrój:

- 1 Ramiak z tworzywa sztucznego na całym obwodzie skrzydła
- 2 Wzmocnienie drewniane
- 3 Płyta termoizolacyjna z piany
- 4 Poszycie skrzydła blacha stalowa powlekana PCV 0,7mm
- 5 Ościeznica aluminiowa
- 6 Próg aluminiowy z przekładką termiczną



TØ

90

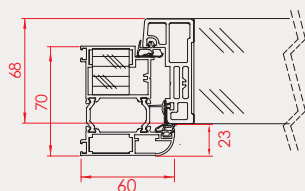
BEZ TŁOCZENIA



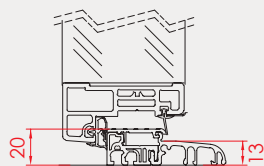
brak możliwości skrócenia drzwi



Z OŚCIEŻNICĄ  
ALUMINIOWĄ  
ZYSKUJESZ  
WIĘCEJ!



OŚCIEŻNICA



PRÓG

## OŚCIEŻNICA ALUMINIOWA



Wykonana jest z profili aluminiowych połączonych przekładką termiczną, oklejona okleiną PCV w kolorze skrzydła, wyposażona w próg aluminiowy z wkładką termiczną.

## KUPUJĄC DRZWI NA OŚCIEŻNICY ALUMINIOWEJ OSZCZĘDZASZ:

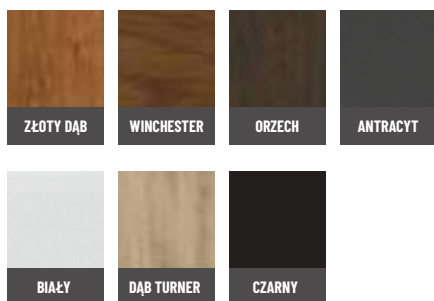
### ■ CZAS

łatwiejszy, a co za tym idzie szybszy montaż

### ■ ENERGIE

parametr przenikalności cieplnej drzwi pełne 1,0W(m<sup>2</sup>\*K) drzwi szklone 1,2W(m<sup>2</sup>\*K)

Dostępne kolory:



- Naświetla boczne i górne do drzwi z kolekcji TUREN. Wykonane z profili aluminiowych ciepłych, powleczone folią PCV pod kolor drzwi do których są dedykowane. Wyposażone w pakiet trzyszybowy. Naświetla boczne dostarczamy skręcone razem z ościeżnicą drzwi, natomiast górne luzem. Istnieje możliwość wykonania naświetli większych niż w tabelach wymiarowych (wycena indywidualna).

NAŚWIETLA GÓRNE

WYSOKOŚĆ	SZEROKOŚĆ 1000-1190 mm	SZEROKOŚĆ 1200-1490 mm	SZEROKOŚĆ 1500-2000 mm
200-290	1510,57 netto 1858,00 brutto	1591,87 netto 1958,00 brutto	1713,82 netto 2108,00 brutto
300-390	1661,79 netto 2044,00 brutto	1743,09 netto 2144,00 brutto	1865,04 netto 2294,00 brutto
400-500	1913,01 netto 2353,00 brutto	1994,31 netto 2453,00 brutto	2116,26 netto 2603,00 brutto

NAŚWIETLA BOCZNE

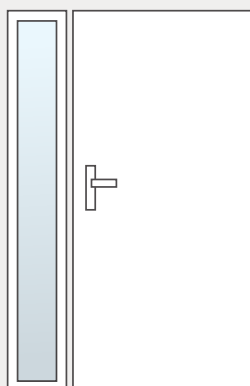
SZEROKOŚĆ	wysokość max 2100 mm
200-290	1713,82 netto 2108,00 brutto
300-390	1865,04 netto 2294,00 brutto
400-500	2116,26 netto 2603,00 brutto



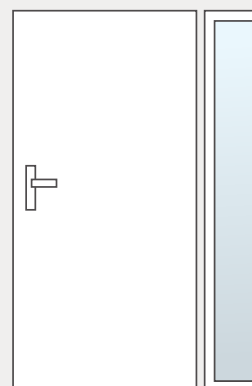
- 1 profil aluminiowy
- 2 wypełnione materiałem izolacyjnym
- 3 pakiet 3 szybowy



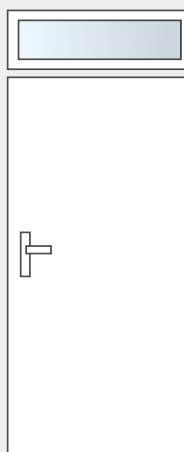
naświetle K



naświetle Z



naświetle G





90  
100

ST  
LS  
PZ  
ML

TU  
WI  
ZD  
OR  
BI  
AN

**SULA 0**  
TUREN TØ

**5 199,00**  
BRUTTO  
**4 226,83**  
NETTO

90 100



TU  
WI  
ZD  
OR  
BI  
AN

**PEŁNE**  
TUREN TØ

**3 933,00**  
BRUTTO  
**3 197,56**  
NETTO

90 100



ST  
LS  
PZ  
ML

TU  
WI  
ZD  
OR  
BI  
AN

**PALO 0**  
TUREN TØ

**4 761,00**  
BRUTTO  
**3 870,73**  
NETTO

90 100



ST  
LS  
PZ  
ML

TU  
WI  
ZD  
OR  
BI  
AN

**PALO 1**  
TUREN TØ

**4 835,00**  
BRUTTO  
**3 930,89**  
NETTO

90 100



ST  
LS  
PZ  
ML

TU  
WI  
ZD  
OR  
BI  
AN

**PALO S**  
TUREN TØ

**4 761,00**  
BRUTTO  
**3 870,73**  
NETTO

PI 2 + **74,00** BRUTTO 60,16 NETTO

90 100



ST  
LS  
PZ  
ML

TU  
WI  
ZD  
OR  
BI  
AN

**PEKO S**  
TUREN TØ

**4 947,00**  
BRUTTO  
**4 021,95**  
NETTO

90 100



ST  
LS  
PZ  
ML

TU  
WI  
ZD  
OR  
BI  
AN

**PEKO 0**  
TUREN TØ

**4 947,00**  
BRUTTO  
**4 021,95**  
NETTO

90 100



ST  
LS  
PZ  
ML

TU  
WI  
ZD  
OR  
BI  
AN

**SLIM S**  
TUREN TØ

**4 817,00**  
BRUTTO  
**3 916,26**  
NETTO

90 100



ST  
LS  
PZ  
ML

TU  
WI  
ZD  
OR  
BI  
AN

**ALEK 0**  
TUREN TØ

**4 923,00**  
BRUTTO  
**4 002,44**  
NETTO



**PALO 2**  
TUREN TØ  
4 835,00 BRUTTO  
3 930,89 NETTO  
PI 2 + 74,00 BRUTTO 60,16 NETTO



**EGER S**  
TUREN TØ  
4 907,00 BRUTTO  
3 989,43 NETTO



**FALA S**  
TUREN TØ  
4 783,00 BRUTTO  
3 888,61 NETTO



**MARK 0**  
TUREN TØ  
5 029,00 BRUTTO  
4 088,62 NETTO



**MARK S**  
TUREN TØ  
5 029,00 BRUTTO  
4 088,62 NETTO



**MART 0**  
TUREN TØ  
4 701,00 BRUTTO  
3 821,95 NETTO



**MART S**  
TUREN TØ  
4 701,00 BRUTTO  
3 821,95 NETTO



**SLIM 1**  
TUREN TØ  
4 891,00 BRUTTO  
3 976,42 NETTO  
PI 2 + 74,00 BRUTTO 60,16 NETTO



**SLIM 0**  
TUREN TØ

**4 817,00**  
BRUTTO  
**3 916,26**  
NETTO



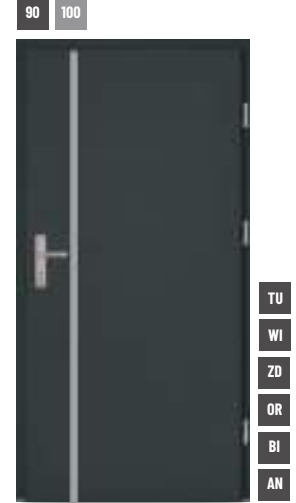
**WOLA 0**  
TUREN TØ

**5 079,00**  
BRUTTO  
**4 129,27**  
NETTO



**RIKO 0**  
TUREN TØ

**5 102,00**  
BRUTTO  
**4 147,97**  
NETTO



**HANA 0**  
TUREN TØ

**4 056,00**  
BRUTTO  
**3 297,56**  
NETTO


PI 2 + **123,00** BRUTTO 100,00 NETTO



**LUKA 0**  
TUREN TØ

**4 105,00**  
BRUTTO  
**3 337,40**  
NETTO

PI 2 + **172,00** BRUTTO 139,84 NETTO



**JUST 1**  
TUREN TØ

**4 940,00**  
BRUTTO  
**4 016,26**  
NETTO

PI 2 + **123,00** BRUTTO 100,00 NETTO



**MOLA 1**  
TUREN TØ

**4 859,00**  
BRUTTO  
**3 950,41**  
NETTO

PI 2 + **98,00** BRUTTO 79,67 NETTO



**SEBA 0**  
TUREN TØ

**4 909,00**  
BRUTTO  
**3 991,06**  
NETTO



**SEBA S**  
TUREN TØ

**4 909,00**  
BRUTTO  
**3 991,06**  
NETTO



**WOLA S**  
TUREN TØ

**5 079,00**  
BRUTTO  
**4 129,27**  
NETTO





# DARO 1

## TUREN TØ

**4 915,00**  
BRUTTO  
**3 995,93**  
NETTO

PI 2 + **98,00** BRUTTO 79,67 NETTO

90 100



TU  
WI  
ZD  
OR  
BI  
AN

**SETO 2** 4 093,00  
TUREN TØ  
BRUTTO  
3 327,64  
NETTO

PI 2 + **160,00** BRUTTO 130,08 NETTO

90 100




TU  
WI  
ZD  
OR  
BI  
AN

**SETO 3** 4 173,00  
TUREN TØ  
BRUTTO  
3 392,68  
NETTO

PI 2 + **240,00** BRUTTO 195,12 NETTO

90 100



TU  
WI  
ZD  
OR  
BI  
AN

**SETO 4** 4 253,00  
TUREN TØ  
BRUTTO  
3 457,72  
NETTO

PI 2 + **320,00** BRUTTO 260,16 NETTO

90 100



ST  
LS  
PZ  
ML  
TU  
WI  
ZD  
OR  
BI  
AN


**LENA 0** 4 704,00  
TUREN TØ  
BRUTTO  
3 824,39  
NETTO

PI 2 + **98,00** BRUTTO 79,67 NETTO



# 68 mm PRESTON

## Dostępne rozmiary

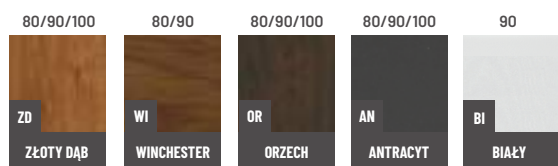


DOPŁATA

**+414,00** BRUTTO

336,58 NETTO

## Dostępne kolory:



## Przenikalność cieplna

Drzwi przeszklone

Drzwi pełne



OŚCIEŻNICA  
STALOWA



OŚCIEŻNICA  
TERMO



OŚCIEŻNICA  
STALOWA



OŚCIEŻNICA  
TERMO

## OŚCIEŻNICA TERMO



DOPŁATA

**+443,00** BRUTTO

360,16 NETTO

DOSTĘPNA W ROZMIARACH:

80/90/100

DOSTĘPNA W KOLORACH:

ZŁOTY DĄB, ORZECH  
ANTRACYT, WINCHESTER\*

\* nie występuje  
w rozmiarze „100”

WYPOSAŻENIE OPCJONALNE	Cena netto	Cena brutto
klamka HAGA PLUS (kolor INOX)	+34,15	+42,00
klamka DUBLIN (kolor czarny)	+13,01	+16,00
wkładka kl. C (gałka-klucz) 40/50 (kolor srebrny)	+101,63	+125,00
wizjer szerokokątny (kolor srebrny)	+30,08	+37,00
okapnik	+52,85	+65,00
montaż wizjera	+28,46	+35,00
skrócenie drzwi i ościeżnicy	+203,25	+250,00
podwalina progowa 100x10 (mm) (szerokość x wysokość) docinana na wymiar	+5,69	+7,00
klamko-pochwył HAGA (kolor INOX)	+86,99	+107,00
kopniak 120 mm (kolor INOX)	+125,20	+154,00
poszerzenie ościeżnicy alu 25 mm dł. 2,25 m	+269,11	+331,00
poszerzenie ościeżnicy alu 50 mm dł. 2,25 m	+329,17	+405,00
czarna ramka przyszybowa	+121,95	+150,00
szyba typu lustro weneckie	+100,00	+123,00

## Cena zawiera:

Skrzydło drzwiowe, ościeżnica metalowa symetryczna, klamka DUBLIN, 2x wkładka klucz-gałka, próg stal nierdzewna, dyble montażowe.



Zawias trójdzielny (3 szt.)



Ościeznica metalowa z uszczelką



Regulacja języka



Bolce przeciwwyważeniowe (3 szt.)



Skrzydło z uszczelką



Zamek górny



Zamek dolny



Próg ze stali nierdzewnej

Akcesoria standardowe



**DUBLIN**  
KLAMKA  
KOLOR: INOX



**WKŁADKI**  
STANDARDOWE  
SYSTEM 1 KLUCZA  
KOLOR: NIKIEL



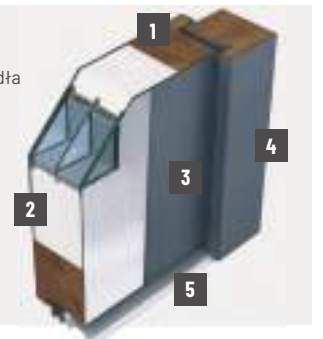
**PRÓG**  
STAL NIERDZEWNA



**DYBLE**  
MONTAŻOWE (6 SZT.)

Przekrój:


- 1 Ramiak drewniany na całym obwodzie skrzydła
- 2 Płyta termoizolacyjna
- 3 Poszycie skrzydła - blacha stalowa powlekana PCV 0,7 mm
- 4 Profil ościeznicy - stalowy/TERMO
- 5 Próg ze stali nierdzewnej/aluminiowy



TØ

80 / 90 / 100

BEZ TŁOCZENIA



max „80” 1935, max „90” i „100” 1950  
 min „80” 2005, min „90” i „100” 2020

T2

90

PŁYTKIE  
TŁOCZENIE

max „80” 1935, max „90” i „100” 1950  
 min „80” 2005, min „90” i „100” 2020

T3

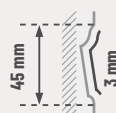
90

GŁĘBOKIE  
TŁOCZENIE

max „80” 1935, max „90” i „100” 1950  
 min „80” 2005, min „90” i „100” 2020

T9

90

GŁĘBOKIE  
TŁOCZENIE

max „80” 1935, max „90” i „100” 1950  
 min „80” 2005, min „90” i „100” 2020

\*Minimalny i maksymalny poziom skrócenia drzwi pełnych  
 (wymiar po zewnętrznej stronie ościeżnicy). Dotyczy tylko drzwi pełnych.  
 Maksymalny poziom skrócenia drzwi przeszklonych uzależniony jest od  
 kształtu i wymiarów przeszklenia.

### OŚCIEŻNICA METALOWA SYMETRYCZNA



#### STANDARD

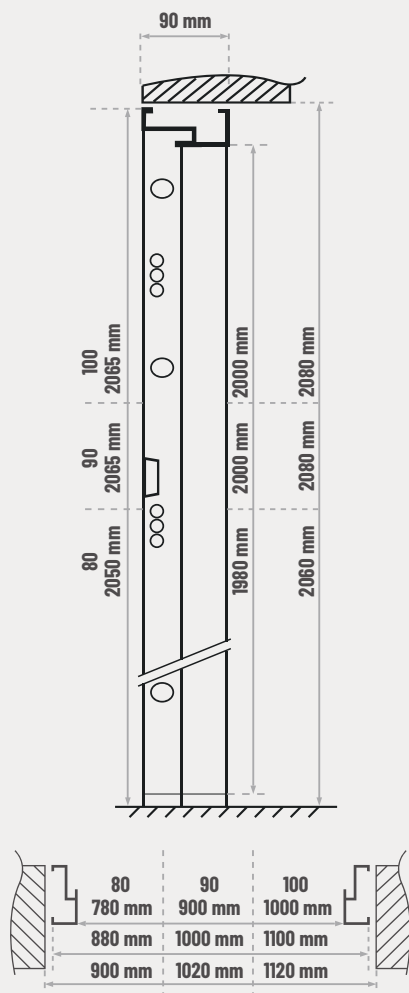

Rozmiary:

80

90

100

Kolory:



### OŚCIEŻNICA TERMO



#### OPCJA

DOPŁATA

**+443,00** BRUTTO  
360,16 NETTO

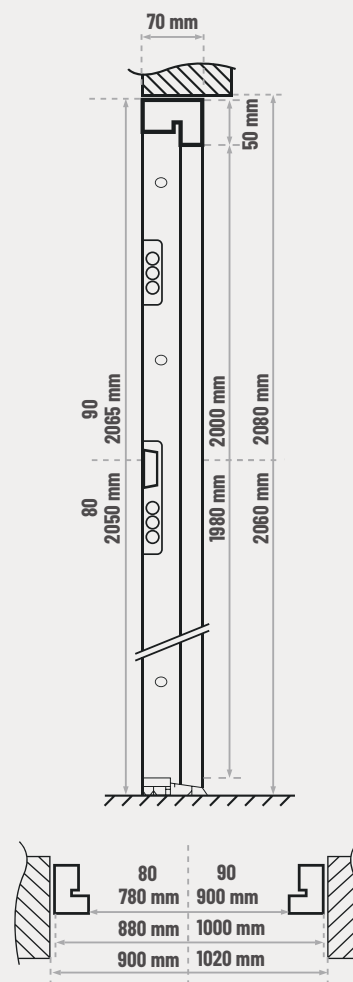
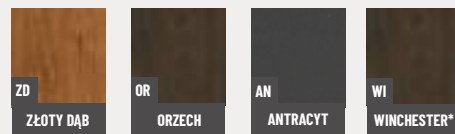
Rozmiary:

80

90

100

Kolory:



\* nie występuje w rozmiarze „100”



# EGER S

PRESTON TØ

**3 334,00**  
BRUTTO  
**2 710,57**  
NETTO



**PEŁNE**  
PRESTON T3  
**2 124,00**  
BRUTTO  
**1 726,83**  
NETTO



**MADR 0**  
PRESTON T3  
**2 608,00**  
BRUTTO  
**2 120,33**  
NETTO



**LOND I**  
PRESTON T3  
**2 608,00**  
BRUTTO  
**2 120,33**  
NETTO




**LOND II**  
PRESTON T3  
**2 721,00**  
BRUTTO  
**2 212,20**  
NETTO




**MART S**  
PRESTON TØ  
**3 128,00**  
BRUTTO  
**2 543,09**  
NETTO



**SLIM 1**  
PRESTON TØ  
**3 262,00**  
BRUTTO  
**2 652,03**  
NETTO  
**PI 2 + 74,00** BRUTTO **60,16** NETTO



**MARK 0**  
PRESTON TØ  
**3 456,00**  
BRUTTO  
**2 809,76**  
NETTO



**MOLA 1**  
PRESTON TØ  
**3 286,00**  
BRUTTO  
**2 671,54**  
NETTO  
**PI 2 + 98,00** BRUTTO **79,67** NETTO

1) Tylko wymiar „90”.





90

- ZD
- OR
- WI
- AN

**PEŁNE**  
PRESTON T9

**2 360,00**  
BRUTTO  
1 918,70  
NETTO



90

- ST
- LS
- PZ
- ML

C

- ZD
- OR
- WI
- AN

**ALEK 0**  
PRESTON T9

**3 350,00**  
BRUTTO  
2 723,58  
NETTO



90

- ST
- LS
- PZ
- ML

- ZD
- OR
- AN

**MART 0**  
PRESTON T9

**3 128,00**  
BRUTTO  
2 543,09  
NETTO



90

- ST
- LS
- PZ
- ML

- ZD
- OR
- AN

**MART S**  
PRESTON T9

**3 128,00**  
BRUTTO  
2 543,09  
NETTO



90

- ST
- LS
- PZ
- ML

C

- ZD
- OR
- AN

**SLIM 0**  
PRESTON T2

**3 244,00**  
BRUTTO  
2 637,40  
NETTO



90

- ST
- LS
- PZ
- ML

- ZD
- OR
- WI
- AN

**LENA S**  
PRESTON T9

**3 131,00**  
BRUTTO  
2 545,53  
NETTO



90

- ST
- LS
- PZ
- ML

- ZD
- OR
- WI
- AN

**EGER S**  
PRESTON T9

**3 334,00**  
BRUTTO  
2 710,57  
NETTO



90

- ST
- LS
- PZ
- ML

- ZD
- OR
- WI
- AN

**RIKO 0**  
PRESTON T9

**3 529,00**  
BRUTTO  
2 869,11  
NETTO



80 90 100

- ST
- LS
- PZ
- ML

- ZD
- OR
- AN

**FALA S**  
PRESTON T0

**3 210,00**  
BRUTTO  
2 609,76  
NETTO



**PEŁNE**  
PRESTON T2  
2 360,00  
BRUTTO  
1 918,70  
NETTO



**SLIM 0**  
PRESTON T2  
3 244,00  
BRUTTO  
2 637,40  
NETTO



**MARK 0**  
PRESTON T2  
3 456,00  
BRUTTO  
2 809,76  
NETTO



**HANA 0**  
PRESTON T2  
2 483,00  
BRUTTO  
2 018,70  
NETTO

PI 2 + 123,00 BRUTTO 100,00 NETTO



**SEBA 0**  
PRESTON T2  
3 336,00  
BRUTTO  
2 712,20  
NETTO



**WOLA 0**  
PRESTON T2  
3 506,00  
BRUTTO  
2 850,41  
NETTO



**MART 0**  
PRESTON T2  
3 128,00  
BRUTTO  
2 543,09  
NETTO



**PALO 0**  
PRESTON T2  
3 188,00  
BRUTTO  
2 591,87  
NETTO



**LENA 0**  
PRESTON T9

**3 131,00**  
BRUTTO  
**2 545,53**  
NETTO

80 90 100



WI<sup>1)</sup>  
ZD  
OR  
AN  
BI<sup>1)</sup>

**PEŁNE** 2 360,00  
PRESTON TØ BRUTTO  
1 918,70 NETTO

80 90 100



ST  
LS  
PZ  
ML  
WI<sup>1)</sup>  
ZD  
OR  
AN  
BI<sup>1)</sup>

C

**PALO 1** 3 262,00  
PRESTON TØ BRUTTO  
2 652,03 NETTO

PI 2 + 74,00 BRUTTO 60,16 NETTO

80 90 100



ST  
LS  
PZ  
ML  
WI<sup>1)</sup>  
ZD  
OR  
AN  
BI<sup>1)</sup>

C

**PALO 2** 3 262,00  
PRESTON TØ BRUTTO  
2 652,03 NETTO

PI 2 + 74,00 BRUTTO 60,16 NETTO

80 90 100



ST  
LS  
PZ  
ML  
WI<sup>1)</sup>  
ZD  
OR  
AN  
BI<sup>1)</sup>

C

**PALO 0** 3 188,00  
PRESTON TØ BRUTTO  
2 591,87 NETTO

80 90 100



ST  
LS  
PZ  
ML  
WI<sup>1)</sup>  
ZD  
OR  
AN  
BI<sup>1)</sup>

C

**PALO S** 3 188,00  
PRESTON TØ BRUTTO  
2 591,87 NETTO

90 100



ST  
LS  
PZ  
ML  
WI<sup>1)</sup>  
ZD  
OR  
AN  
BI<sup>1)</sup>

C

**PEKO 0** 3 399,00  
PRESTON TØ BRUTTO  
2 763,41 NETTO

90 100



ST  
LS  
PZ  
ML  
WI<sup>1)</sup>  
ZD  
OR  
AN  
BI<sup>1)</sup>

C

**PEKO S** 3 399,00  
PRESTON TØ BRUTTO  
2 763,41 NETTO

80 90 100



ST  
LS  
PZ  
ML  
WI<sup>1)</sup>  
ZD  
OR  
AN  
BI<sup>1)</sup>

C

**SLIM 0** 3 244,00  
PRESTON TØ BRUTTO  
2 637,40 NETTO

80 90 100



ST  
LS  
PZ  
ML  
WI<sup>1)</sup>  
ZD  
OR  
AN  
BI<sup>1)</sup>

C

**SEBA 0** 3 336,00  
PRESTON TØ BRUTTO  
2 712,20 NETTO

80 90 100



ST  
LS  
PZ  
ML  
WI<sup>1)</sup>  
ZD  
OR  
AN  
BI<sup>1)</sup>

C

**ALEK 0** 3 350,00  
PRESTON TØ BRUTTO  
2 723,58 NETTO

80 90 100



ST  
LS  
PZ  
ML  
WI<sup>1)</sup>  
ZD  
OR  
AN  
BI<sup>1)</sup>

C

**EGER S** 3 334,00  
PRESTON TØ BRUTTO  
2 710,57 NETTO

80 90 100



ST  
LS  
PZ  
ML  
ZD  
OR  
AN

C

**MART 0** 3 128,00  
PRESTON TØ BRUTTO  
2 543,09 NETTO

1) Tylko wymiar „90.”



**WOLA 0**  
PRESTON TØ

**3 506,00**  
BRUTTO  
**2 850,41**  
NETTO



**MARK S**  
PRESTON TØ

**3 456,00**  
BRUTTO  
**2 809,76**  
NETTO



**RIKO 0**  
PRESTON TØ

**3 529,00**  
BRUTTO  
**2 869,11**  
NETTO



**SULA 0**  
PRESTON TØ

**3 626,00**  
BRUTTO  
**2 947,97**  
NETTO



**HANA 0**  
PRESTON TØ

**2 483,00**  
BRUTTO  
**2 018,70**  
NETTO

PI 2 + **123,00** BRUTTO 100,00 NETTO



**LUKA 0**  
PRESTON TØ

**2 532,00**  
BRUTTO  
**2 058,54**  
NETTO


PI 2 + **172,00** BRUTTO 139,84 NETTO



**DARO 1**  
PRESTON TØ

**3 343,00**  
BRUTTO  
**2 717,07**  
NETTO

PI 2 + **98,00** BRUTTO 79,67 NETTO



**JUST 1**  
PRESTON TØ

**3 367,00**  
BRUTTO  
**2 737,40**  
NETTO

PI 2 + **123,00** BRUTTO 100,00 NETTO



**SEBA S**  
PRESTON TØ

**3 336,00**  
BRUTTO  
**2 712,20**  
NETTO

1) Tylko wymiar „90”.



80  
90  
100

ST  
LS  
PZ  
ML

WI 1)  
ZD  
OR  
AN  
BI 1)

C

Ramka przyszybowa w kolorze czarnym – dopłata 121,95 netto/150,00 brutto

# SLIM S

PRESTON TØ

**3 244,00**  
BRUTTO  
**2 637,40**  
NETTO

80 90 100



ST  
LS  
PZ  
ML

WI 1)  
ZD  
OR  
AN  
BI 1)

C

**WOLA S**  
PRESTON TØ  
**3 506,00**  
BRUTTO  
**2 850,41**  
NETTO

80 90 100



WI 1)  
ZD  
OR  
AN  
BI 1)

**SETO 2**  
PRESTON TØ  
**2 520,00**  
BRUTTO  
**2 048,78**  
NETTO

PI 2 + **160,00** BRUTTO 130,08 NETTO

80 90 100




WI 1)  
ZD  
OR  
AN  
BI 1)

**SETO 3**  
PRESTON TØ  
**2 600,00**  
BRUTTO  
**2 113,82**  
NETTO

PI 2 + **240,00** BRUTTO 195,12 NETTO

80 90 100



WI 1)  
ZD  
OR  
AN  
BI 1)

**SETO 4**  
PRESTON TØ  
**2 680,00**  
BRUTTO  
**2 178,86**  
NETTO

PI 2 + **320,00** BRUTTO 260,16 NETTO

1) Tylko wymiar „90”.



# 55 mm BASTION

## Dostępne rozmiary



DOPŁATA  
**+426,00** BRUTTO  
346,34 NETTO

## Dostępne kolory:



## Przenikalność cieplna

Drzwi przeszkłone

Drzwi pełne



## OŚCIEŻNICA TERMO



DOPŁATA  
**+544,00** BRUTTO  
442,28 NETTO

DOSTĘPNA W ROZMIARACH:  
80/90  
DOSTĘPNA W KOLORACH:  
ZŁOTY DĄB, ORZECH  
ANTRACYT

WYPOSAŻENIE OPCJONALNE	Cena netto	Cena brutto
klamka HAGA PLUS (kolor INOX)	+34,15	+42,00
klamka DUBLIN (kolor czarny)	+13,01	+16,00
wkładki w systemie 1 klucza kl. C (gałka-klucz) 30/50	+136,59	+168,00
wizjer szerokokątny (kolor srebrny)	+24,40	+30,00
okapnik	+52,85	+65,00
montaż wizjera	+28,40	+35,00
skrócenie drzwi i ościeżnicy	+162,60	+200,00
podwalina progowa 100x10 (mm) (szerokość x wysokość) docinana na wymiar	+5,69	+7,00
klamko-pochwył HAGA (kolor INOX)	+86,99	+107,00
kopniak 120 mm (kolor INOX)	+125,20	+154,00
poszerzenie ościeżnicy alu 25 mm dł. 2,25 m	+269,11	+331,00
poszerzenie ościeżnicy alu 50 mm dł. 2,25 m	+329,27	+405,00
czarna ramka przyszybowa	+121,95	+150,00
ościeżnica symetryczna ZD / OR / AN	+136,59	+168,00
dotatkowa uszczelka w skrzydle	+56,91	+70,00
szyba typu lustro weneckie	+100,00	+123,00

### Cena zawiera:

Skrzydło drzwiowe, ościeżnica metalowa asymetryczna klamka + rozety, 2x wkładki, próg aluminiowy, dyble montażowe.





Ościeżnica metalowa z uszczelką asymetryczną

Regulacja języka

Bolce przeciwwyważeniowe (3 szt.)

Zawias trójdzielnny (3 szt.)

Zamek górny

Zamek dolny

Próg aluminiowy

Akcesoria standardowe



**DUBLIN**  
KLAMKA + ROZETA  
KOLOR: INOX



**WKŁADKI**  
STANDARDOWE  
SYSTEM 1 KLUCZA  
KOLOR: NIKIEL



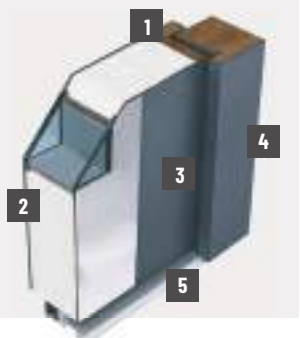
**PRÓG**  
ALUMINIOWY

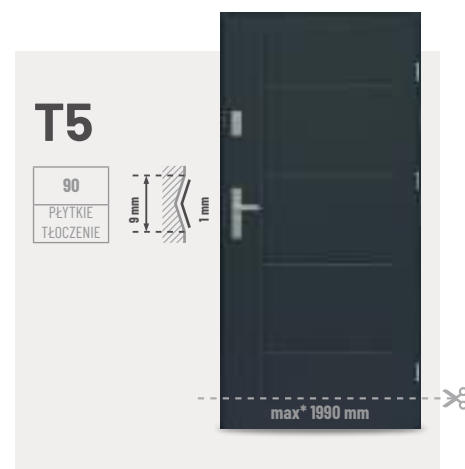
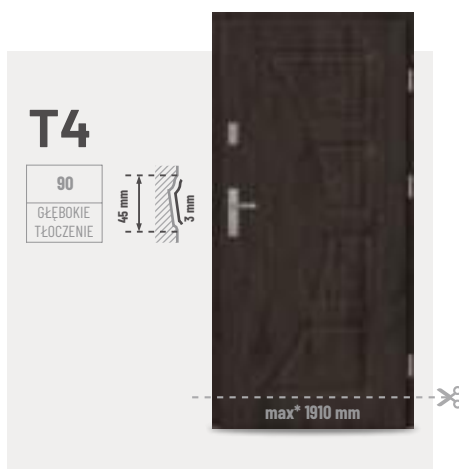
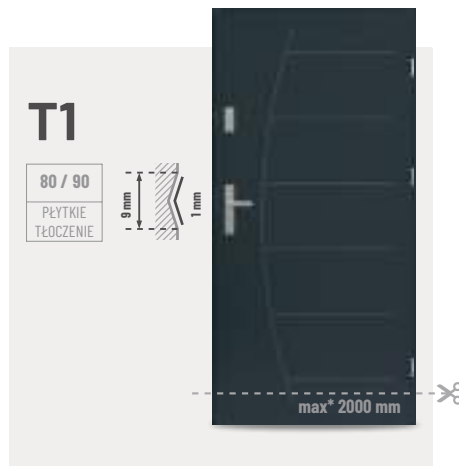


**DYBLE**  
MONTAŻOWE (6 SZT.)

Przekrój:

- 1 Klocki drewniane pod zawiasami
- 2 Płyta termoizolacyjna
- 3 Poszycie skrzydła - blacha stalowa powlekana PCV 0,5 mm
- 4 Profil ościeżnicy - stalowy/TERMO
- 5 Próg ze stali nierdzewnej/aluminiowy






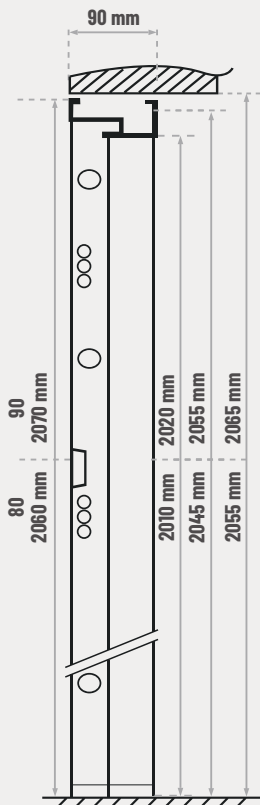

Maksymalny poziom skrócenia drzwi pełnych (wymiar po zewnętrznej stronie ościeżnicy).  
Dotyczy tylko drzwi pełnych.  
Maksymalny poziom skrócenia drzwi przeszklonych uzależniony jest od kształtu i wymiarów przeszklenia.

ÓSCIEŻNICA METALOWA  
ASYMETRYCZNA



STANDARD

Rozmiary: **80**    **90**



ÓSCIEŻNICA METALOWA  
SYMETRYCZNA

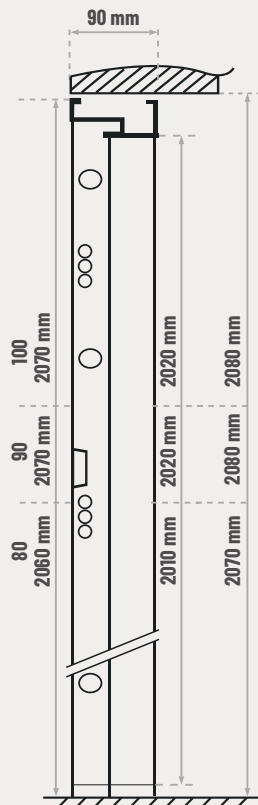

DO WYCZERPANIA  
ZAPASÓW!



OPCJA <sup>1)</sup>

DOPŁATA  
+ 168,00 BRUTTO  
136,59 NETTO

Rozmiary: **80**    **90**    **100**



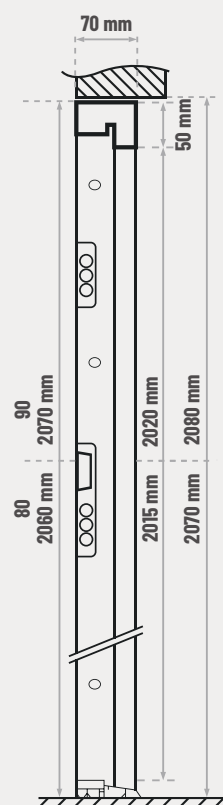

ÓSCIEŻNICA  
TERMO




OPCJA

DOPŁATA  
+ 544,00 BRUTTO  
442,28 NETTO

Rozmiary: **80**    **90**





**PEKO 0**  
BASTION T1

**2 740,00**  
BRUTTO  
**2 227,64**  
NETTO



**PEŁNE**  
BASTION T1

**1 782,00**  
BRUTTO  
**1 448,78**  
NETTO



**MARK 0**  
BASTION T1

**2 794,00**  
BRUTTO  
**2 273,17**  
NETTO



**SULA 0**  
BASTION T1

**2 967,00**  
BRUTTO  
**2 412,20**  
NETTO



**PALO 1**  
BASTION TØ

**2 603,00**  
BRUTTO  
**2 116,26**  
NETTO

PI 2 + **74,00** BRUTTO 60,16 NETTO



**BELO 0**  
BASTION TØ

**2 743,00**  
BRUTTO  
**2 230,08**  
NETTO



**BELO 0**  
BASTION T4

**2 762,00**  
BRUTTO  
**2 245,53**  
NETTO



**PEŁNE**  
BASTION T4

**1 733,00**  
BRUTTO  
**1 408,94**  
NETTO



**BELO 0**  
BASTION T9

**2 811,00**  
BRUTTO  
**2 285,37**  
NETTO

1) Tylko wymiar „80” i „90”.



**PEŁNE**  
BASTION T2  
1782,00 BRUTTO  
1448,78 NETTO



**PALO 0**  
BASTION T2  
2 529,00 BRUTTO  
2 056,10 NETTO



**SLIM 0**  
BASTION T2  
2 585,00 BRUTTO  
2 101,63 NETTO



**MARK 0**  
BASTION T2  
2 796,00 BRUTTO  
2 273,17 NETTO




**HANA 0**  
BASTION T2  
1905,00 BRUTTO  
1548,78 NETTO  
PI 2 + 123,00 BRUTTO 100,00 NETTO



**SEBA 0**  
BASTION T2  
2 677,00 BRUTTO  
2 176,42 NETTO



**WOLA 0**  
BASTION T2  
2 716,00 BRUTTO  
2 208,13 NETTO



**MART 0**  
BASTION T2  
2 510,00 BRUTTO  
2 040,65 NETTO



**ALEK 0**  
BASTION T9

**2 691,00**  
BRUTTO  
**2 187,80**  
NETTO



**PEŁNE**  
BASTION T3  
1 604,00 BRUTTO  
1 304,07 NETTO



**MADR 0**  
BASTION T3  
2 051,00 BRUTTO  
1 667,48 NETTO




**LOND I**  
BASTION T3  
2 051,00 BRUTTO  
1 667,48 NETTO



**LOND II**  
BASTION T3  
2 165,00 BRUTTO  
1 760,16 NETTO



**PEŁNE**  
BASTION TØ  
1 714,00 BRUTTO  
1 393,50 NETTO




**PALO 2**  
BASTION TØ  
2 603,00 BRUTTO  
2 116,26 NETTO  
PI 2 + 74,00 BRUTTO 60,16 NETTO



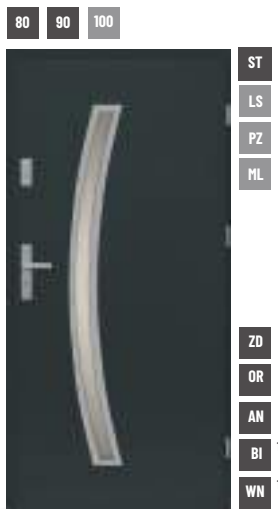
**SEBA 0**  
BASTION TØ  
2 609,00 BRUTTO  
2 121,14 NETTO



**MARK S**  
BASTION TØ  
2 728,00 BRUTTO  
2 217,89 NETTO




**EGER S**  
BASTION TØ  
2 606,00 BRUTTO  
2 118,70 NETTO



**RIKO 0**  
BASTION TØ  
2 802,00 BRUTTO  
2 278,05 NETTO




**HANA 0**  
BASTION TØ  
1 837,00 BRUTTO  
1 493,50 NETTO  
PI 2 + 123,00 BRUTTO 100,00 NETTO



**LUKA 0**  
BASTION TØ  
1 886,00 BRUTTO  
1 533,33 NETTO  
PI 2 + 172,00 BRUTTO 139,84 NETTO


1) Tylko wymiar „80” i „90”.





**MARK 0**  
BASTION T5

**2 796,00**  
BRUTTO  
**2 273,17**  
NETTO



**PEŁNE**  
BASTION T5  
**1 782,00**  
BRUTTO  
**1 448,78**  
NETTO



**PEKO 0**  
BASTION T5  
**2 740,00**  
BRUTTO  
**2 227,64**  
NETTO



**SLIM 0**  
BASTION T5  
**2 585,00**  
BRUTTO  
**2 101,63**  
NETTO



**HANA 0**  
BASTION T5  
**1 905,00**  
BRUTTO  
**1 548,79**  
NETTO  
PI 2 + **123,00** BRUTTO 100,00 NETTO



# FALA S

## BASTION T9

**2 551,00**  
BRUTTO  
**2 073,98**  
NETTO

ST  
LS  
PZ  
ML

ZD  
OR  
AN



ZD  
OR  
AN

**PEŁNE**  
BASTION T9  
**1 782,00**  
BRUTTO  
**1 448,78**  
NETTO



ST  
LS  
PZ  
ML

ZD  
OR  
AN

**LENA O**  
BASTION T9  
**2 472,00**  
BRUTTO  
**2 009,76**  
NETTO



ST  
LS  
PZ  
ML

ZD  
OR  
AN

**EGER S**  
BASTION T9  
**2 674,00**  
BRUTTO  
**2 173,98**  
NETTO



ST  
LS  
PZ  
ML

ZD  
OR  
AN

**MART O**  
BASTION T9  
**2 510,00**  
BRUTTO  
**2 040,65**  
NETTO



ST  
LS  
PZ  
ML

ZD  
OR  
AN

**RIKO S**  
BASTION T9  
**2 870,00**  
BRUTTO  
**2 333,33**  
NETTO



ST  
LS  
PZ  
ML

ZD  
OR  
AN

**MART S**  
BASTION T9  
**2 510,00**  
BRUTTO  
**2 040,65**  
NETTO



ST  
LS  
PZ  
ML

ZD  
OR  
AN

**FALA S**  
BASTION T9  
**2 551,00**  
BRUTTO  
**2 073,98**  
NETTO



ST  
LS  
PZ  
ML

ZD  
OR  
AN

**LENA S**  
BASTION T9  
**2 472,00**  
BRUTTO  
**2 009,76**  
NETTO



**SLIM 0**  
BASTION T5

**2 585,00**  
BRUTTO  
**2 101,63**  
NETTO



**PEŁNE**  
BASTION T7  
**1 604,00**  
BRUTTO  
**1 304,07**  
NETTO



**OWAL S**  
BASTION T7  
**2 889,00**  
BRUTTO  
**2 348,78**  
NETTO




**PALO 0**  
BASTION TØ  
**2 461,00**  
BRUTTO  
**2 000,81**  
NETTO



**MOLA 1**  
BASTION TØ  
**2 559,00**  
BRUTTO  
**2 080,49**  
NETTO

PI 2 + **98,00** BRUTTO / **79,67** NETTO

1) Tylko wymiar „80” i „90”.




**PEKO 0**  
BASTION TØ  
2 753,00 BRUTTO  
2 238,21 NETTO




**FALA S**  
BASTION TØ  
2 483,00 BRUTTO  
2 018,70 NETTO



**JUST 1**  
BASTION TØ  
2 640,00 BRUTTO  
2 146,34 NETTO  
PI 2 + 123,00 BRUTTO 100,00 NETTO




**EGER S**  
BASTION TØ  
2 606,00 BRUTTO  
2 118,70 NETTO




**SLIM 0**  
BASTION TØ  
2 517,00 BRUTTO  
2 046,34 NETTO



**WOLA S**  
BASTION TØ  
2 778,00 BRUTTO  
2 258,54 NETTO



**LENA 0**  
BASTION TØ  
2 404,00 BRUTTO  
1 954,47 NETTO



**ALEK 0**  
BASTION TØ  
2 623,00 BRUTTO  
2 132,52 NETTO




**SULA 0**  
BASTION TØ

**2 899,00** BRUTTO  
**2 356,91** NETTO

1) Tylko wymiar „80” i „90”.

80 90 100




ST  
LS  
PZ  
ML  
M1

ZD  
OR  
AN  
BI <sup>1)</sup>  
WN <sup>1)</sup>

**PALO S**  
BASTION TØ

**2 461,00**  
BRUTTO  
**2 000,81**  
NETTO

80 90 100




ST  
LS  
PZ  
ML

ZD  
OR  
AN

**MART S**  
BASTION TØ

**2 442,00**  
BRUTTO  
**1 985,37**  
NETTO

80 90 100



ST  
LS  
PZ  
ML  
M1

ZD  
OR  
AN  
BI <sup>1)</sup>  
WN <sup>1)</sup>

**SLIM 1**  
BASTION TØ

**2 591,00**  
BRUTTO  
**2 106,50**  
NETTO

PI 2 + **74,00** BRUTTO 60,16 NETTO

80 90 100




ST  
LS  
PZ  
ML

ZD  
OR  
AN  
BI <sup>1)</sup>  
WN <sup>1)</sup>

**LENA S**  
BASTION TØ

**2 404,00**  
BRUTTO  
**1 954,47**  
NETTO

80 90 100



ST  
LS  
PZ  
ML  
M1

ZD  
OR  
AN  
BI <sup>1)</sup>  
WN <sup>1)</sup>

**SEBA S**  
BASTION TØ

**2 609,00**  
BRUTTO  
**2 121,14**  
NETTO

80 90 100



PZ  
ML


ZD  
OR  
AN  
BI <sup>1)</sup>  
WN <sup>1)</sup>

**BULA S**  
BASTION TØ

**2 441,00**  
BRUTTO  
**1 984,55**  
NETTO

TYLKO JAKO WEWNĘTRZNE

80 90 100



ST  
LS  
PZ  
ML  
M1

ZD  
OR  
AN  
BI <sup>1)</sup>  
WN <sup>1)</sup>

**SLIM S**  
BASTION TØ

**2 517,00**  
BRUTTO  
**2 046,34**  
NETTO

90 100




ST  
LS  
PZ  
ML

ZD  
OR  
AN  
BI <sup>1)</sup>  
WN <sup>1)</sup>

**MARK O**  
BASTION TØ

**2 728,00**  
BRUTTO  
**2 217,89**  
NETTO

80 90 100




ST  
LS  
PZ  
ML  
M1

ZD  
OR  
AN  
BI <sup>1)</sup>  
WN <sup>1)</sup>

**PEKO S**  
BASTION TØ

**2 753,00**  
BRUTTO  
**2 238,21**  
NETTO

80 90 100



ST  
LS  
PZ  
ML

ZD  
OR  
AN  
BI <sup>1)</sup>  
WN <sup>1)</sup>

**DARO 1**  
BASTION TØ

**2 615,00**  
BRUTTO  
**2 126,02**  
NETTO

PI 2 + **74,00** BRUTTO 60,16 NETTO

80 90 100




ST  
LS  
PZ  
ML  
M1

ZD  
OR  
AN  
BI <sup>1)</sup>  
WN <sup>1)</sup>

**SLIM O**  
BASTION TØ

**2 517,00**  
BRUTTO  
**2 046,34**  
NETTO

80 90 100



ST  
LS  
PZ  
ML

ZD  
OR  
AN

**MART O**  
BASTION TØ

**2 442,00**  
BRUTTO  
**1 985,37**  
NETTO

<sup>1)</sup>Tylko wymiar „80” i „90”.





# WOLA 0

## BASTION TØ

**2 778,00**  
BRUTTO

**2 258,54**  
NETTO

80 90 100

ST  
LS  
PZ  
ML

ZD  
OR  
AN  
BI 1)  
WN 1)

C

**ALEK 0**  
BASTION TØ

**2 623,00**  
BRUTTO

**2 132,52**  
NETTO

80 90 100

ZD  
OR  
AN  
BI 1)  
WN 1)

**SETO 2**  
BASTION TØ

**1 874,00**  
BRUTTO

**1 523,58**  
NETTO

PI 2 **+ 160,00** BRUTTO 130,08 NETTO

80 90 100

ZD  
OR  
AN  
BI 1)  
WN 1)

**SETO 3**  
BASTION TØ

**1 954,00**  
BRUTTO

**1 588,62**  
NETTO

PI 2 **+ 240,00** BRUTTO 195,12 NETTO

80 90 100

ZD  
OR  
AN  
BI 1)  
WN 1)

**SETO 4**  
BASTION TØ

**2 034,00**  
BRUTTO

**1 653,66**  
NETTO

PI 2 **+ 320,00** BRUTTO 260,16 NETTO

1) Tylko wymiar „80” i „90”.



# BASTION TØ LAKO

grubość skrzydła 55 mm, bez przetłoczenia, dwa niezależne zamki, bolce antywyważeniowe, ramka przyszybowa ze stali nierdzewnej, szyba STOPSOL (wg wzoru)

Dostępne rozmiary (wymiar zewnętrzny ościeżnicy)

80



90

100

DOPLATA

**+318,00** BRUTTO  
258,54 NETTO

Dostępne kolory




cena zawiera:

skrzydło drzwiowe malowane, ościeżnica metalowa lakierowana asymetryczna, klamka DUBLIN, wkładka+wkładko-gałka, próg ocynkowany, akcesoria montażowe

## PEŁNE BASTION TØ LAKO


**1 276,00** BRUTTO  
**1 037,40** NETTO

80 90 100



**SLIM 0** 2 079,00 BRUTTO  
BASTION TØ LAKO 1 690,24 NETTO

80 90 100



**PALO 0** 2 023,00 BRUTTO  
BASTION TØ LAKO 1 644,71 NETTO

80 90 100



**BULA S** 2 003,00 BRUTTO  
BASTION TØ LAKO 1 628,46 NETTO

90 + 50 90 + 30



**PEŁNE + PEŁNE** 3 034,00 BRUTTO  
BASTION TØ LAKO 2 466,67 NETTO

TYLKO JAKO WEWNĘTRZNE




# 55 mm DRZWI DWUSKRZYDŁOWE

Dostępne rozmiary (wymiar zewnętrzny ościeżnicy)



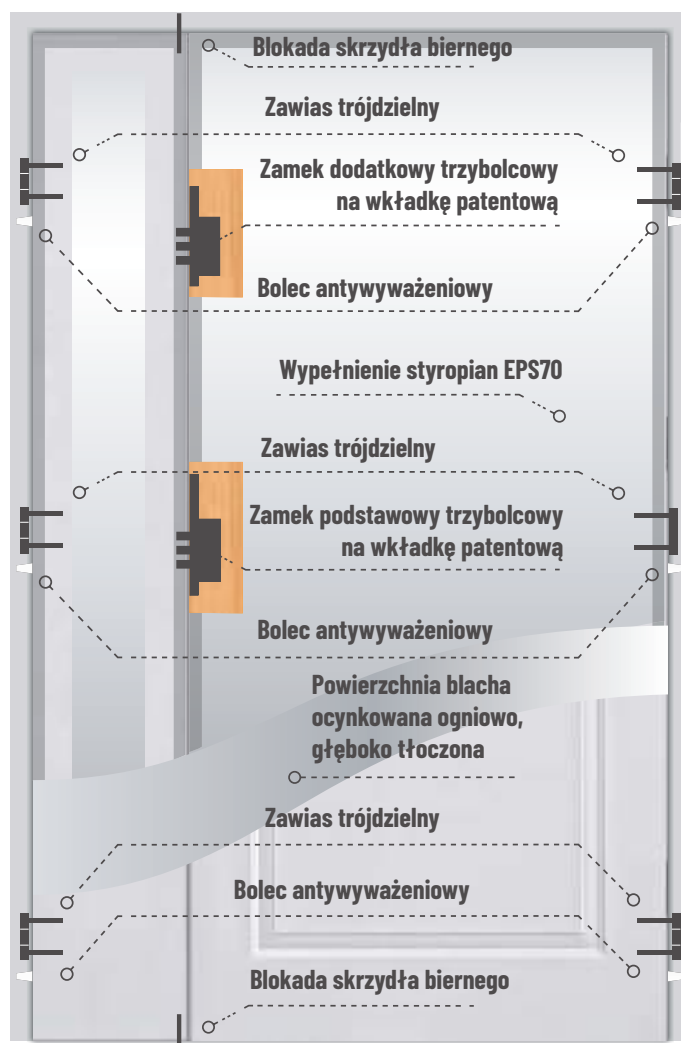
Dostępne kolory:



Cena zawiera:

Skrzydło drzwiowe czynne + skrzydło bierne, ościeżnica metalowa asymetryczna, klamka + rozety, 2x wkładki, próg stal nierdzewna, dyble montażowe.

Schemat drzwi dwuskrzydłowych





# SLIM S + PEŁNE

BASTION TØ

**4 401,00**  
BRUTTO  
**3 578,05**  
NETTO

90 + 50 90 + 30



**PEŁNE + PEŁNE**  
BASTION TØ

**3 598,00**  
BRUTTO  
**2 925,20**  
NETTO

90 + 50 90 + 30



**PALO 0 + PALO**  
BASTION TØ

**5 092,00**  
BRUTTO  
**4 139,84**  
NETTO

90 + 50 90 + 30



**SLIM 0 + SLIM**  
BASTION TØ

**5 204,00**  
BRUTTO  
**4 230,89**  
NETTO

## KLAMKI



■ **DUBLIN**  
klamka + rozeta

kolor: INOX      kolor: CZARNY

**206,00** BRUTTO    **222,00** BRUTTO  
167,48 NETTO      180,49 NETTO



■ **HAGA**  
klamko-pochwyt

kolor: NIKIEL

**313,00** BRUTTO  
254,47 NETTO

## WKŁADKI



■ **WKŁADKI**  
standardowe  
system 1 klucza

ROZSTAW WKŁADEK	Cena netto	Cenna brutto
30/50 + G30/50	69,11	85,00
30/50 + G50/30		
40/50 + G40/50	111,38	137,00
40/50 + G50/40		



■ **WKŁADKI**  
atestowane  
klasa C  
system 1 klucza

ROZSTAW WKŁADEK	Cena netto	Cenna brutto
30/50 + G30/50	205,69	253,00
30/50 + G50/30		
40/50 + G40/50	213,01	262,00
40/50 + G50/40		

## DODATKOWE AKCESORIA



■ **WIZJER**  
panoramaiczny, NIKIEL  
Do drzwi o gr. 55 (mm)

**30,00** BRUTTO  
24,40 NETTO

Do drzwi o gr. 68 (mm)

**37,00** BRUTTO  
30,08 NETTO



■ **POSZERZENIE**  
**ościeżnicy aluminiowe**  
DO OŚCIEŻNICY TERMO  
Niezastąpiony w sytuacji  
za szerokiego otworu  
montażowego.

Wysokość elementu  
poszerzającego: 2250 mm

kolor:  
ZŁOTY DĄB, ORZECH, ANTRACYT.

szerokość  
poszerzenia

25 mm | **331,00** BRUTTO  
269,11 NETTO

50 mm | **405,00** BRUTTO  
329,17 NETTO



■ **OKAPNIK**  
Dedykowany do drzwi  
otwieranych do wewnątrz.  
Długości elementu: 1000 mm.  
Samoprzylepny.

kolor:  
ZŁOTY DĄB, ORZECH, ANTRACYT,  
BIAŁY, WENGE, WINCHESTER

**65,00** BRUTTO  
52,85 NETTO



■ **DYBLE**  
montażowe (6 szt.)

**13,00** BRUTTO    10,57 NETTO



■ **USZCZELKI**  
do ościeżnicy (mb)  
kolor: czarny

**10,00** BRUTTO    8,13 NETTO



■ **KOPNIAK**  
wysokość: 120 mm  
STAL NIERDZEWNA

**154,00** BRUTTO    125,20 NETTO

# BLAS<sup>®</sup>



**Polska  
produkcja**

Dobry, bo polski - nie bez powodu utarło się takie stwierdzenie. Produkcję lokalnie, mamy pod kontrolą cały proces. Dbamy o każdy detal, zapewniając wysoką estetykę produktu. Wspieramy też przy tym rodzime przedsiębiorstwa, które dostarczają nam kluczowych elementów/surowców niezbędnych w produkcji. Dzięki temu mamy pewność, że finalnie otrzymamy wysokojakościowy produkt.



**Lider  
cenowy**

Lokalna produkcja i zdroworozsądkowe ceny? Tak, to możliwe. Nasze drzwi tworzą cztery kolekcje, a każda z nich pozwala na szereg kombinacji. Dzięki temu cena drzwi jest zmienna i dostosowana do potrzeb każdego konsumenta.



**Szybki czas  
realizacji (24h)**

Szybko, efektywnie, konkretnie. A wszystko po to, byś otrzymał swój produkt na czas. Dzięki własnemu parkowi maszynowemu jesteśmy w stanie wykonać produkt w 24 h, a poprzez flotę samochodów dostawczych - dostarczyć drzwi tam, gdzie ich potrzebujesz.



**3-letnia  
gwarancja**

Wydłużona gwarancja w standardzie? 3-letnia gwarancja jest potwierdzeniem jakości naszych produktów, których jesteśmy po prostu pewni.



**Kompletność  
zestawu**

Drzwi BLAS to nie tylko skrzydło, ale i cała seria udogodnień. Zatem nie musisz już szukać klamki do drzwi zewnętrznych, bo tę otrzymujesz w standardzie. Oprócz tego możesz liczyć na złożoną ościeżnicę, wyposażoną w próg systemowy i uszczelkę, wkładki w systemie jednego klucza, a także dyble montażowe.

# BLAS<sup>®</sup>

## Po prostu drzwi

- 🏠 Milejowice k. Radomia  
ul. Jaworowa 7B, 26-652 Zakrzew
- ☎ + 48 344 07 41
- ✉ biuro@blas.pl
- 🌐 blas.pl

DOOR  
system

WŁAŚCICIEL MARKI **BLAS<sup>®</sup>**

### DOORsystem Sp. z o.o.

Milejowice, ul. Jaworowa 7b, 26-652 Zakrzew  
biuro@doorsystem.pl | +48 48 344 07 41 | +48 48 344 08 08  
NIP: 7962673208 | REGON: 140156311 | KRS: 0000821204  
[www.doorsystem.pl](http://www.doorsystem.pl)

Ceny w katalogu podane są w złotych (PLN) w wartości brutto/netto. Karta gwarancyjna oraz instrukcja montażu są dołączone do produktu. Niniejszy katalog służy jako poglądowy materiał informacyjny i zawiera aktualne ceny oraz aktualną dostępność produktów. Producent zastrzega sobie prawo do zmiany cen oraz dostępnych towarów bez uprzedniego powiadomienia.

Próbki kolorów mogą się różnić w rzeczywistości od tych zaprezentowanych w niniejszym katalogu. Prosimy konsultować kolory z oryginalnymi wzornikami znajdującymi się u naszych dystrybutorów. Zdjęcia w katalogu są poglądowe i przy różnych szerokościach skrzydeł mogą zachodzić inne proporcje wymiarowe poszczególnych elementów. Zastrzegamy sobie prawo do błędów w druku. Katalog nie stanowi oferty w rozumieniu prawa i jest publikowany jedynie dla celów informacyjnych.

Edycja MAJ/2023 obowiązuje od 01/05/2024 r.