



Twój sprawdzony dostawca



NA
ZAMÓWIENIE

KATALOG DRZWI

DRZWI DOSTĘPNE OD RĘKI
DRZWI NA ZAMÓWIENIE

EDYCJA 2/2024
OBOWIĄZUJE OD 27 CZERWCA 2024



- 01**



Skrzydło o grubości 85 mm z trójstronną przylgą, wykonane z ocynkowanej blachy laminowanej o grubości 0,6 mm, wypełnione polistyrenem spienionym
- 02**



Trzy bolce anty-wyważeniowe po stronie zawiasowej drzwi
- 03**



Trzy zawiasy 3D regulowane w trzech płaszczyznach z osłonami
- 04**



Trzyryglowy zamek górny
- 05**



Kłamka STP-H
- 06**



Zaczep zamka z regulowanym dociskiem
- 07**



Ościeżnica drewniana
- 08**



Zintegrowany z ościeżnicą ciepły próg aluminiowy z przekładką termiczną
- 09**




Trzyryglowy zamek główny
- 10**



Wkładka i gałko-wkładka



DOLNA PRZYLGĄ



01 Skrzydło o grubości 72 mm z czterostronną przylgą, wykonane z ocynkowanej blachy laminowanej o grubości 0,6 mm, wypełnione polistyrenem spianionym

02 Trzy bolce antywyważeniowe po stronie zawiasowej drzwi

03 Trzy zawiasy 3D regulowane w trzech płaszczyznach z osłonami

04 Trzyryglowy zamek górny

05 Klamka STP-H


06 Zaczep zamka z regulowanym dociskiem



07 Ościeżnica stalowo-drewniana składająca się z blachy ocynkowanej o grubości 0,6 - 1,2 mm oraz klejunki sosnowej, laminowana w kolorze skrzydła, wyposażona w uszczelkę



08 Zintegrowany z ościeżnicą ciepły próg aluminiowy z przekładką termiczną










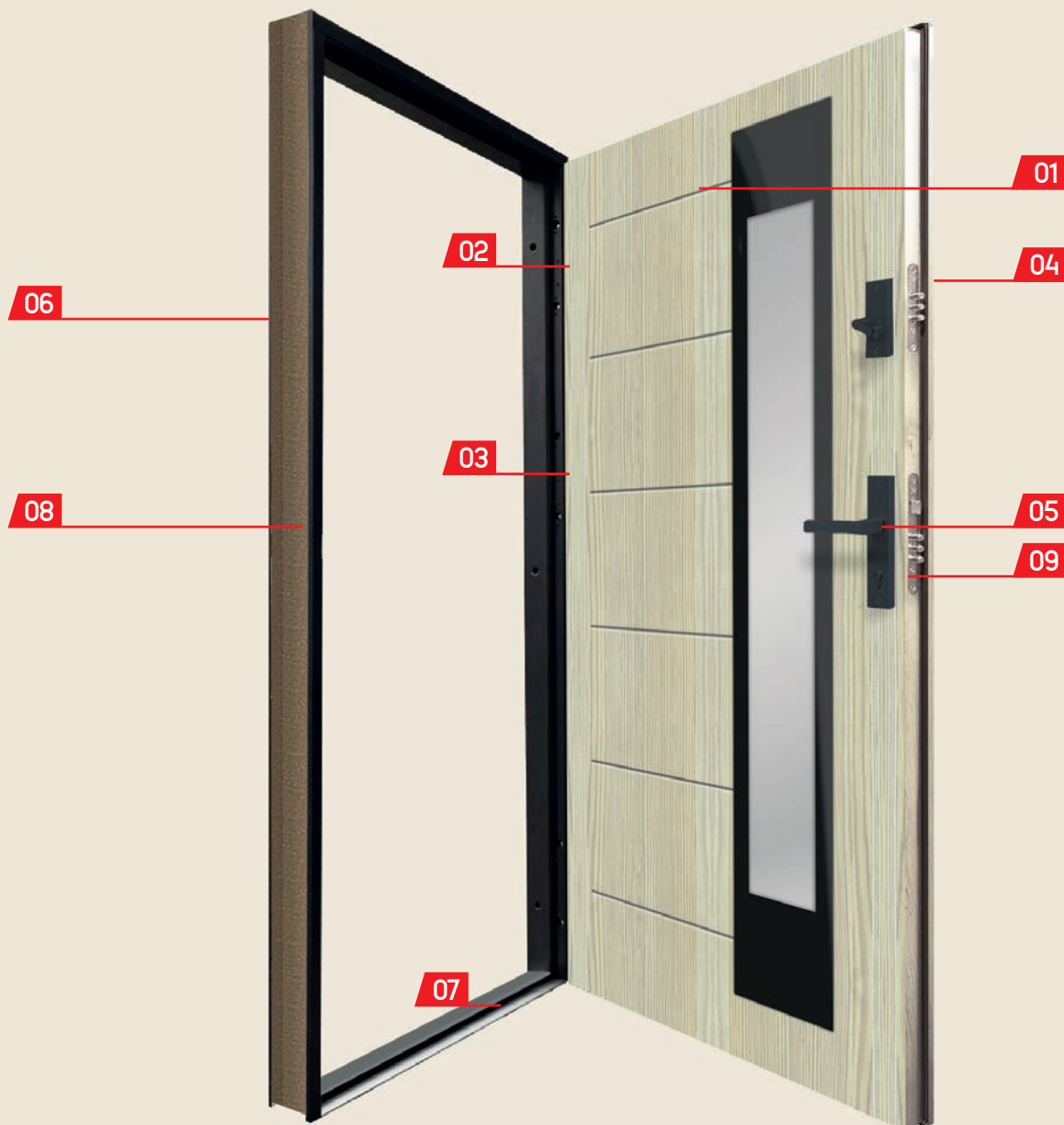
09 Trzyryglowy zamek główny




10 Wkładka i gałko-wkładka



- | | | | | | | |
|---|---|--|--|---|--|--|
|  <p>01</p> |  <p>02</p> |  <p>03</p> |  <p>04</p> |  <p>05</p> |  <p>06</p> |  <p>07</p> |
| <p>Skrzydło o grubości 72 mm z trójstronną przylgą, wykonane z ocynkowanej blachy laminowanej o grubości 0,6 mm, wypełnione polistyrenem spienionym</p> | <p>Trzy bolce anti-wyważeniowe po stronie zawiasowej drzwi</p> <p>08</p>  <p>Zintegrowany z ościeżnicą próg stalowy z uszczelką</p> | <p>Trzy zawiasy 3D regulowane w trzech płaszczyznach z osłonami</p> <p>09</p>  <p>Trzyryglowy zamek główny</p> | <p>Trzyryglowy zamek górny</p> <p>10</p>  <p>Wkładka i gałko-wkładka</p> | <p>Klamka STP-H</p> | <p>Zaczep zamka z regulowanym dociskiem</p> | <p>Ościeżnica drewniana</p> |




01



Skrzydło o grubości 55 mm z trójstronną przylgą, wykonane z ocynkowanej blachy laminowanej o grubości 0,6 mm, wypełnione polistyrenem spienionym

02




Trzy bolce antywyciegnięcia po stronie zawiasowej drzwi

03




Trzy zawiasy 3D regulowane w trzech płaszczyznach z osłonami

04



Trzyrygłowy zamek górny

05



Klamka STP-H

06




Ościeżnica drewniana

07




Zintegrowany z ościeżnicą próg stalowy z uszczelką

08



Zacpek zamka z regulowanym dociskiem

09



Trzyrygłowy zamek główny

10



Wkładka i gałko-wkładka



DOSTĘPNE KOLORY ACERO 55, 72, 72E

BEŻOWY	BIAŁY	BIAŁY DREWNOPODOBNY	JASNOSZARY	BETON	DĄB BIELONY	DĄB SONOMA	DĄB SHEFFIELD	WINCHESTER	ZŁOTY DĄB	CIEMNY ORZECH
CIEMNY MAHON	DĄB BĄGIENNY	ANTRACYT CIEMNY	ANTRACYT DREWNOPODOBNY	CZARNY STRUKTURA	NIEBIESKI	ZIELONY	CZERWONY			

KOLORY EXCLUSIVE - DOPŁATA 250,00 PLN

DĄB TRUFLA	DĄB TURNER	CZARNY DREWNOPODOBNY

KOLORY PASTELOWE Z PALETY RAL - DOPŁATA 600,00 PLN

RAL 5024 BABY BLUE	RAL 6021 MIĘTOWY	RAL 3015 RÓŻOWY	RAL 1034 BRZOSKWINIOWY

DOSTĘPNE KOLORY ACERO 85

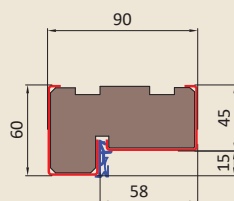
BIAŁY	WINCHESTER	ZŁOTY DĄB	CIEMNY ORZECH	DĄB BĄGIENNY	ANTRACYT CIEMNY	ANTRACYT DREWNOPODOBNY	CZERWONY	NIEBIESKI	ZIELONY	CZARNY STRUKTURA

KOLORY PASTELOWE Z PALETY RAL - DOPŁATA 600,00 PLN

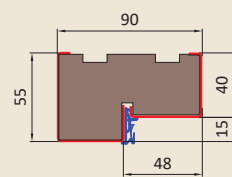
RAL 5024 BABY BLUE	RAL 6021 MIĘTOWY	RAL 3015 RÓŻOWY	RAL 1034 BRZOSKWINIOWY

KOLORY EXCLUSIVE - DOPŁATA 250,00 PLN

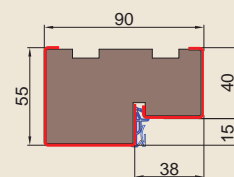
DĄB TURNER



OŚCIEŻNICA DREWNIANA
O GRUBOŚCI 85 mm



OŚCIEŻNICA DREWNIANA
O GRUBOŚCI 72 mm



OŚCIEŻNICA DREWNIANA
O GRUBOŚCI 55 mm

WYMIARY OŚCIEŻNICY DREWNIANEJ - DRZWI O GRUBOŚCI 85 mm, 72E mm, 72 mm


SZEROKOŚĆ	WYSOKOŚĆ OŚCIEŻNICY	SZEROKOŚĆ OŚCIEŻNICY	WYSOKOŚĆ OTWORU MONTAŻOWEGO	SZEROKOŚĆ OTWORU MONTAŻOWEGO
80N	2085	884	2095	905
80 E	2085	921	2095	940
90 N	2085	984	2095	1005
90 E	2085	1021	2095	1040
100 N	2085	1084	2095	1105
100 E	2085	1121	2095	1140

WYMIARY OŚCIEŻNICY DREWNIANEJ - DRZWI O GRUBOŚCI 55 mm

SZEROKOŚĆ	WYSOKOŚĆ OŚCIEŻNICY	SZEROKOŚĆ OŚCIEŻNICY	WYSOKOŚĆ OTWORU MONTAŻOWEGO	SZEROKOŚĆ OTWORU MONTAŻOWEGO
80N	2080	874	2090	895
80 E	2080	911	2090	930
90 N	2080	974	2090	995
90 E	2080	1011	2090	1030
100 N	2080	1074	2090	1095
100 E	2080	1111	2090	1130

DRZWI ZEWNĘTRZNE
PRZESZKLONE
SZYBA LACOBEL CZARNA

T60 S81



T62 S81



T55 S81




G S81



G S81/2



WARIANTY SZYBY S81 BEZ DOPŁAT



DOSTĘPNA RAMKA
LACOBEL - CZARNA

NA ZAMÓWIENIE

WYPOSAŻENIE DRZWI

- Skrzydło o grubości 72, 85 mm z trójstronną przylgą.
- Skrzydło 72E z czterostronną przylgą.
- Wykonane z ocynkowanej blachy laminowanej o grubości 0,6 mm.
- Wypełnione polistyrenem spienionym.
- Dwie uszczelki w skrzydle i ościeżnicy.
- Trzy bolce antywyważeniowe.
- Trzy zawiasy 3D regulowane w trzech płaszczyznach z ostonami.
- Dwa zamki trójbolcowe główny i górny.
- Zaczep zamka głównego z regulowanym dociskiem.
- Ościeżnica stalowo-drewniana zintegrowana z progami.
- Kłamka inox lub czarna, komplet wkładek srebrne lub czarne.

DOSTĘPNE ROZMIARY

- ACERO gr.72E mm, 72 mm: 80N, 80E, 90N, 90E, 100N, 100E
- ACERO gr.85 mm: 80N, 80E, 90N, 90E

UWAGI

- Wymiary ościeżnicy patrz str. 7

DOPLATA

- Dopłata do szerokości '100': **220,00 netto [270,60 brutto]**.

GRUBOŚĆ DRZWI		CENA NETTO ZA KOMPLET
ACERO	72	4 190,00 zł
ACERO	72E	4 730,00 zł
ACERO	85	4 630,00 zł

Brak możliwości skrótu drzwi.

ACERO

72

72E

85



DRZWI ZEWNĘTRZNE
PRZESZKLONE
SZYBA LACOBEL CZARNA

G S80



G S80



T55 S80




T55 S80



T60 S80



WARIANTY SZYBY S80 BEZ DOPŁAT



DOSTĘPNA RAMKA
LACOBEL - CZARNA

WYPOSAŻENIE DRZWI

- Skrzydło o grubości 72, 85 mm z trójstronną przylgą.
- Skrzydło 72E z czterostronną przylgą.
- Wykonane z ocynkowanej blachy laminowanej o grubości 0,6 mm.
- Wypełnione polistyrenem spienionym.
- Dwie uszczelki w skrzydle i ościeżnicy.
- Trzy bolce antywyważeniowe.
- Trzy zawiasy 3D regulowane w trzech płaszczyznach z ostonami.
- Dwa zamki trójbolcowe główny i górny.
- Zaczep zamka głównego z regulowanym dociskiem.
- Ościeżnica stalowo-drewniana zintegrowana z progami.
- Kłamka inox lub czarna, komplet wkładek srebrne lub czarne.

DOSTĘPNE ROZMIARY

- ACERO gr.72E mm, 72 mm: 80N, 80E, 90N, 90E, 100N, 100E
- ACERO gr.85 mm: 80N, 80E, 90N, 90E

UWAGI

- Wymiary ościeżnicy patrz str. 7

DOPLATA

- Dopłata do szerokości '100': 220,00 netto [270,60 brutto].

GRUBOŚĆ DRZWI		CENA NETTO ZA KOMPLET
ACERO	72	4 190,00 zł
ACERO	72E	4 730,00 zł
ACERO	85	4 630,00 zł

Brak możliwości skrótu drzwi.



DRZWI ZEWNĘTRZNE
PRZESZKLONE
RAMKA CZARNA LUB INOX

G S43




T41 S43



T41 S43



T59 S43



T59 S43



WARIANTY SZYBY S43 BEZ DOPŁAT



NA ZAMÓWIENIE

WYPOSAŻENIE DRZWI

- Skrzydło o grubości 72, 85 mm z trójstronną przylgą.
- Skrzydło 72E z czterostronną przylgą.
- Wykonane z ocynkowanej blachy laminowanej o grubości 0,6 mm.
- Wypełnione polistyrenem spienionym.
- Dwie uszczelki w skrzydle i ościeżnicy.
- Trzy bolce antywyważeniowe.
- Trzy zawiasy 3D regulowane w trzech płaszczyznach z ostonami.
- Dwa zamki trójbolcowe główny i górny.
- Zaczep zamka głównego z regulowanym dociskiem.
- Ościeżnica stalowo-drewniana zintegrowana z progami.
- Kłamka inox lub czarna, komplet wkładek srebrne lub czarne.

DOSTĘPNE ROZMIARY

- ACERO gr.72E mm, 72 mm: 80N, 80E, 90N, 90E, 100N, 100E
- ACERO gr.85 mm: 80N, 80E, 90N, 90E

UWAGI

- Wymiary ościeżnicy patrz str. 7

DOPLATA

- Dopłata do szerokości '100': 220,00 netto [270,60 brutto].

GRUBOŚĆ DRZWI		CENA NETTO ZA KOMPLET
ACERO	72	3 950,00 zł
ACERO	72E	4 480,00 zł
ACERO	85	4 380,00 zł

Brak możliwości skrótu drzwi.



ACERO

72

72E

85

DRZWI ZEWNĘTRZNE
PRZESZKLONE
RAMKA CZARNA LUB INOX

GRUBOŚĆ DRZWI		CENA NETTO ZA KOMPLET
ACERO	72	3 950,00 zł
ACERO	72E	4 480,00 zł
ACERO	85	4 380,00 zł

Brak możliwości skrótu drzwi.

WYPOSAŻENIE DRZWI

- Skrzydło o grubości 72, 85 mm z trójstronną przylgą.
- Skrzydło 72E z czterostronną przylgą.
- Wykonane z ocynkowanej blachy laminowanej o grubości 0,6 mm.
- Wypełnione polistyrenem spienionym.
- Dwie uszczelki w skrzydle i ościeżnicy.
- Trzy bolce antywyważeniowe.
- Trzy zawiasy 3D regulowane w trzech płaszczyznach z osłonami.
- Dwa zamki trójbolcowe główny i górny.
- Zaczep zamka głównego z regulowanym dociskiem.
- Ościeżnica stalowo-drewniana zintegrowana z progim.
- Klamka inox lub czarna, komplet wkładek srebrne lub czarne.

DOSTĘPNE ROZMIARY

- ACERO gr.72E mm, 72 mm: 80N, 80E, 90N, 90E, 100N, 100E
- ACERO gr.85 mm: 80N, 80E, 90N, 90E

UWAGI

- Wymiary ościeżnicy patrz str. 7

DOPLATA

- Dopłata do szerokości '100': **220,00 netto [270,60 brutto]**.

DOSTĘPNE RAMKI
INOX LUB CZARNE

WARIANTY SZYBY S37 BEZ DOPŁAT



G S37



G S37/2



T41 S37



T41 S37



T41 S37



NA ZAMÓWIENIE



DRZWI ZEWNĘTRZNE
PRZESZKLONE
RAMKA CZARNA LUB INOX

T60 S33



T60 S33



T61 S33




G S33



NA ZAMÓWIENIE

WARIANTY SZYBY S33 BEZ DOPŁAT



DOSTĘPNE RAMKI
INOX LUB CZARNE

WYPOSAŻENIE DRZWI

- Skrzydło o grubości 72, 85 mm z trójstronną przylgą.
- Skrzydło 72E z czterostronną przylgą.
- Wykonane z ocynkowanej blachy laminowanej o grubości 0,6 mm.
- Wypełnione polistyrenem spienionym.
- Dwie uszczelki w skrzydle i ościeżnicy.
- Trzy bolce antywyważeniowe.
- Trzy zawiasy 3D regulowane w trzech płaszczyznach z ostonami.
- Dwa zamki trójbolcowe główny i górny.
- Zaczep zamka głównego z regulowanym dociskiem.
- Ościeżnica stalowo-drewniana zintegrowana z progami.
- Kłamka inox lub czarna, komplet wkładek srebrne lub czarne.

DOSTĘPNE ROZMIARY

- ACERO gr.72E mm, 72 mm: 80N, 80E, 90N, 90E, 100N, 100E
- ACERO gr.85 mm: 80N, 80E, 90N, 90E

UWAGI

- Wymiary ościeżnicy patrz str. 7

DOPLATA

- Skróć fabryczny do 120 mm: **300,00 netto [369,00 brutto]**.
- Dopłata do szerokości '100': **220,00 netto [270,60 brutto]**.

GRUBOŚĆ DRZWI		CENA NETTO ZA KOMPLET
ACERO	72	3 950,00 zł
ACERO	72E	4 480,00 zł
ACERO	85	4 380,00 zł

ACERO

72

72E

85

DRZWI ZEWNĘTRZNE
PRZESZKLONE
RAMKA CZARNA LUB INOX



WYPOSAŻENIE DRZWI

- Skrzydło o grubości 72, 85 mm z trójstronną przylgą.
- Skrzydło 72E z czterostronną przylgą.
- Wykonane z ocynkowanej blachy laminowanej o grubości 0,6 mm.
- Wypełnione polistyrenem spienionym.
- Dwie uszczelki w skrzydle i ościeżnicy.
- Trzy bolce antywyważeniowe.
- Trzy zawiasy 3D regulowane w trzech płaszczyznach z osłonami.
- Dwa zamki trójbolcowe główny i górny.
- Zaczep zamka głównego z regulowanym dociskiem.
- Ościeżnica stalowo-drewniana zintegrowana z progim.
- Klamka inox lub czarna, komplet wkładek srebrne lub czarne.

DOSTĘPNE ROZMIARY

- ACERO gr.72E mm, 72 mm: 80N, 80E, 90N, 90E, 100N, 100E
- ACERO gr.85 mm: 80N, 80E, 90N, 90E

UWAGI

- Wymiary ościeżnicy patrz str. 7

DOPLATA

- Wzory T49 S34, T52 S34 skrót fabryczny do 50 mm: **300,00 netto [369,00 brutto]**.
- Wzory T63 S34 skrót fabryczny do 100 mm: **300,00 netto [369,00 brutto]**.
- Dopłata do szerokości '100': **220,00 netto [270,60 brutto]**.

WARIANTY SZYBY S34 BEZ DOPŁAT

DOSTĘPNE RAMKI
INOX LUB CZARNE



SZYBA MATOWA

SZYBA REFLEX GRAFITOWA

SZYBA REFLEX BRĄZOWA

SZYBA LUSTRO WENECKIE

GRUBOŚĆ DRZWI		CENA NETTO ZA KOMPLET
ACERO	72	3 950,00 zł
ACERO	72E	4 480,00 zł
ACERO	85	4 380,00 zł

T63 S34



T49 S34



T52 S34



NA ZAMÓWIENIE



DRZWI ZEWNĘTRZNE
PRZESZKLONE
RAMKA CZARNA LUB INOX


G S50



T60 S50




T60 S50



T60 S50



WARIANTY SZYBY S50 BEZ DOPŁAT



NA ZAMÓWIENIE

WYPOSAŻENIE DRZWI

- Skrzydło o grubości 72mm z trójstronną przyłą.
- Skrzydło 72E z czterostronną przyłą.
- Wykonane z ocynkowanej blachy laminowanej o grubości 0,6 mm.
- Wypełnione polistyrenem spienionym.
- Dwie uszczelki w skrzydle i ościeżnicy.
- Trzy bolce antywyważeniowe.
- Trzy zawiasy 3D regulowane w trzech płaszczyznach z ostonami.
- Dwa zamki trójbolcowe główny i górny.
- Zaczep zamka głównego z regulowanym dociskiem.
- Ościeżnica stalowo-drewniana zintegrowana z progami.
- Klamka inox lub czarna, komplet wkładek srebrne lub czarne.

DOSTĘPNE ROZMIARY

- ACERO gr.72E mm, 72 mm: 80N, 80E, 90N, 90E, 100N, 100E

UWAGI

- Wymiary ościeżnicy patrz str. 7

DOPLATA

- Dopłata do szerokości '100': **220,00 netto [270,60 brutto]**.

GRUBOŚĆ DRZWI		CENA NETTO ZA KOMPLET
ACERO	72	4 050,00 zł
ACERO	72E	4 580,00 zł

Brak możliwości skrótu drzwi.

GRUBOŚĆ DRZWI	CENA NETTO ZA KOMPLET
ACERO 72	4 050,00 zł
ACERO 72E	4 580,00 zł

WYPOSAŻENIE DRZWI

- Skrzydło o grubości 72 mm z trójstronną przylgą.
- Skrzydło 72E z czterostronną przylgą.
- Wykonane z ocynkowanej blachy laminowanej o grubości 0,6 mm.
- Wypełnione polistyrenem spienionym.
- Dwie uszczelki w skrzydle i ościeżnicy.
- Trzy bolce antywyważeniowe.
- Trzy zawiasy 3D regulowane w trzech płaszczyznach z osłonami.
- Dwa zamki trójbolcowe główny i górny.
- Zaczep zamka głównego z regulowanym dociskiem.
- Ościeżnica stalowo-drewniana zintegrowana z progim.
- Klamka inox lub czarna, komplet wkładek srebrne lub czarne.

DOSTĘPNE ROZMIARY

- ACERO 72E mm, 72 mm: 80N, 80E, 90N, 90E, 100N, 100E

UWAGI

- Wymiary ościeżnicy patrz str. 7

DOPLATA

- Dopłata do szerokości 100: **220,00 netto [270,60 brutto]**.
- Skrót fabryczny do 100 mm: **300,00 netto [369,00 brutto]**.
- Wzory T52 S53 skrót fabryczny do 50 mm: **300,00 netto [369,00 brutto]**.

WARIANTY SZYBY S53 BEZ DOPŁAT

DOSTĘPNE RAMKI
INOX LUB CZARNE



SZYBA LUSTRO WENECKIE

SZYBA REFLEX BRĄZOWA

SZYBA REFLEX GRAFITOWA

SZYBA MATOWA

T52 S53



T52 S53



G S53



T60 S53



T60 S53



NA ZAMÓWIENIE

ACERO

72

72E

85

DRZWI ZEWNĘTRZNE
PRZESZKLONE
RAMKA CZARNA LUB INOX



NA ZAMÓWIENIE

WARIANTY SZYBY S60 BEZ DOPLĄT



WARIANTY SZYBY S61 BEZ DOPLĄT



DOSTĘPNE RAMKI
INOX LUB CZARNE

DRZWI ZEWNĘTRZNE
PRZESZKLONE
RAMKA CZARNA LUB INOX

T60 S61

T60 S61

T54 S61

T54 S61


GRUBOŚĆ DRZWI		CENA NETTO ZA KOMPLET
ACERO	72	3 860,00 zł
ACERO	72E	4 390,00 zł
ACERO	85	4 285,00 zł

Brak możliwości skrótu drzwi.

WYPOSAŻENIE DRZWI

- Skrzydło o grubości 72, 85 mm z trójstronną przyłą.
- Skrzydło 72E z czterostronną przyłą.
- Wykonane z ocynkowanej blachy laminowanej o grubości 0,6 mm.
- Wypełnione polistyrenem spienionym.
- Dwie uszczelki w skrzydle i ościeżnicy.
 - Trzy bolce antywyważeniowe.
- Trzy zawiasy 3D regulowane w trzech płaszczyznach z osłonami.
 - Dwa zamki trójbolcowe główny i górny.
 - Zaczep zamka głównego z regulowanym dociskiem.
- Ościeżnica stalowo-drewniana zintegrowana z progim.
- Klamka inox lub czarna, komplet wkładek srebrne lub czarne.

DOSTĘPNE ROZMIARY

- ACERO gr.72E mm, 72 mm: 80N, 80E, 90N, 90E, 100N, 100E
- ACERO gr.85 mm: 80N, 80E, 90N, 90E


UWAGI

- Wymiary ościeżnicy patrz str. 7

DOPLATA

- Dopłata do szerokości '100': **220,00 netto** [270,60 brutto].

G S60

G S60/2

T53 S60

T53 S60

T53 S60


DRZWI ZEWNĘTRZNE
PRZESZKLONE Z APLIKACJĄ SZEROKĄ
RAMKA CZARNA LUB INOX

A41 SZEROKA S36



A41 SZEROKA S36



A41 SZEROKA S36



WARIANTY SZYBY S36 BEZ DOPŁAT



WYPOSAŻENIE DRZWI

- Skrzydło o grubości 72, 85 mm z trójstronną przylgą.
- Skrzydło 72E z czterostronną przylgą.
- Wykonane z ocynkowanej blachy laminowanej o grubości 0,6 mm.
- Wypełnione polistyrenem spienionym.
- Dwie uszczelki w skrzydle i ościeżnicy.
- Trzy bolce antywyważeniowe.
- Trzy zawiasy 3D regulowane w trzech płaszczyznach z osłonami.
- Dwa zamki trójbolcowe główny i górny.
- Zaczep zamka głównego z regulowanym dociskiem.
- Ościeżnica stalowo-drewniana zintegrowana z progami.
- Klamka inox lub czarna, komplet wkładek srebrne lub czarne.

GRUBOŚĆ DRZWI		CENA NETTO ZA KOMPLET
ACERO	72	4 430,00 zł
ACERO	72E	4 960,00 zł
ACERO	85	4 850,00 zł

DOSTĘPNE RAMKI
INOX LUB CZARNE



DOSTĘPNE ROZMIARY

- ACERO gr.72E mm, 72 mm: 80N, 80E, 90N, 90E, 100N, 100E
- ACERO gr.85 mm: 80N, 80E, 90N, 90E

UWAGI

- Wymiary ościeżnicy patrz str. 7

DOPŁATA

- Wzory A46 skrót fabryczny do 120 mm: **300,00 netto [369,00 brutto]**.
- Wzory A41 bez skrótu.
- Dopłata do szerokości '100': **220,00 netto [270,60 brutto]**.

A46 WĄSKA S33



A46 WĄSKA S33



A46 WĄSKA S33



A46 WĄSKA S33



WARIANTY SZYBY S33 BEZ DOPŁAT






DRZWI ZEWNĘTRZNE
PRZESZKLONE Z APLIKACJĄ WĄSKĄ
RAMKA CZARNA LUB INOX

A49 WĄSKA S62



A49 WĄSKA S62



A49 WĄSKA S62



WARIANTY SZYBY S62 BEZ DOPŁAT



WYPOSAŻENIE DRZWI

- Skrzydło o grubości 72, 85 mm z trójstronną przylgą.
- Skrzydło 72E z czterostronną przylgą.
- Wykonane z ocynkowanej blachy laminowanej o grubości 0,6 mm.
- Wypełnione polistyrenem spienionym.
- Dwie uszczelki w skrzydle i ościeżnicy.
- Trzy bolce antywyważeniowe.
- Trzy zawiasy 3D regulowane w trzech płaszczyznach z osłonami.
- Dwa zamki trójbolcowe główny i górny.
- Zaczep zamka głównego z regulowanym dociskiem.
- Ościeżnica stalowo-drewniana zintegrowana z progami.
- Klamka inox lub czarna, komplet wkładek srebrne lub czarne.

GRUBOŚĆ DRZWI		CENA NETTO ZA KOMPLET
ACERO	72	4 330,00 zł
ACERO	72E	4 860,00 zł
ACERO	85	4 760,00 zł



Brak możliwości skrótu drzwi.

DOSTĘPNE ROZMIARY

- ACERO gr.72E mm, 72 mm: 80N, 80E, 90N, 90E, 100N, 100E
- ACERO gr.85 mm: 80N, 80E, 90N, 90E


UWAGI

- Wymiary ościeżnicy patrz str. 7


DOPLATA

- Dopłata do szerokości '100': 220,00 netto [270,60 brutto].

A53 WĄSKA S60



A53 WĄSKA S60



A53 WĄSKA S60



A53 WĄSKA S60



WARIANTY SZYBY S60 BEZ DOPŁAT



NA ZAMÓWIENIE

ACERO

72

72E

85



DRZWI ZEWNĘTRZNE
PRZESZKLONE
Z RAMKĄ PVC

G S03



G S03/2



T52 S03



T52 S03



T52 S03



WARIANTY SZYBY S03 BEZ DOPŁAT



DOSTĘPNE RAMKI PVC
W KOLORACH OKLEIN

NA ZAMÓWIENIE

WYPOSAŻENIE DRZWI

- Skrzydło o grubości 72 mm z trójstronną przylgą.
- Skrzydło 72E z czterostronną przylgą.
- Wykonane z ocynkowanej blachy laminowanej o grubości 0,6 mm.
- Wypełnione polistyrenem spienionym.
- Dwie uszczelki w skrzydle i ościeżnicy.
- Trzy bolce antywyważeniowe.
- Trzy zawiasy 3D regulowane w trzech płaszczyznach z osłonami.
- Dwa zamki trójbolcowe główny i górny.
- Zaczep zamka głównego z regulowanym dociskiem.
- Ościeżnica stalowo-drewniana zintegrowana z progami.
- Klamka inox lub czarna, komplet wkładek srebrne lub czarne.

DOSTĘPNE ROZMIARY

- ACERO gr.72E mm, 72 mm: 80N, 80E, 90N, 90E, 100N, 100E

UWAGI

- Wymiary ościeżnicy patrz str. 7

DOPŁATA

- Wzory G S03 skrót fabryczny do 120 mm: **300,00 netto [369,00 brutto]**.
- Wzory T52 skrót fabryczny do 50 mm: **300,00 netto [369,00 brutto]**.
- Dopłata do szerokości '100': **220,00 netto [270,60 brutto]**.

GRUBOŚĆ DRZWI		CENA NETTO ZA KOMPLET
ACERO	72	3 460,00 zł
ACERO	72E	3 990,00 zł



GRUBOŚĆ DRZWI		CENA NETTO ZA KOMPLET
ACERO	55	2 330,00 zł
ACERO	72	2 740,00 zł
ACERO	72E	3 260,00 zł
ACERO	85	3 160,00 zł

WYPOSAŻENIE DRZWI

- Skrzydło o grubości 55, 72, 85 mm z trójstronną przylgą. Skrzydło 72E z czterostronną przylgą.
- Wykonane z ocynkowanej blachy laminowanej o grubości 0,6 mm.
 - Wypełnione polistyrenem spienionym.
 - Dwie uszczelki w skrzydle i ościeżnicy.
 - Trzy bolce antywyważeniowe.
- Trzy zawiasy 3D regulowane w trzech płaszczyznach z ostonami.
 - Dwa zamki trójbolcowe główny i górny.
- Zaczep zamka głównego z regulowanym dociskiem.
- Ościeżnica stalowo-drewniana zintegrowana z progiem.
- Klamka inox lub czarna, komplet wkładek srebrne lub czarne.

DOSTĘPNE ROZMIARY

- ACERO gr.72E mm, 72 mm, 55 mm: 80N, 80E, 90N, 90E, 100N, 100E
- ACERO gr.85 mm: 80N, 80E, 90N, 90E

UWAGI

- Wymiary ościeżnicy patrz str. 7

DOPLATA

- Wzory Gładki skrót fabryczny do 160 mm: **300,00 netto [369,00 brutto]**.
- Wzory T41, T46, T49, T53 skrót fabryczny do 50 mm: **300,00 netto [369,00 brutto]**.
- Wzory T20, T21, T54, T59, T60, T61, T63 skrót fabryczny do 100 mm: **300,00 netto [369,00 brutto]**.
- Dopłata do szerokości '100': **220,00 netto [270,60 brutto]**.

DRZWI ZEWNĘTRZNE
PEŁNE I TŁOCZONE
Z APLIKACJĄ

T41 A1



T49 A7



T54 A5



WYPOSAŻENIE DRZWI

- Skrzydło o grubości 55, 72, 85 mm z trójstronną przylgą.
- Skrzydło 72E z czterostronną przylgą.
- Wykonane z ocynkowanej blachy laminowanej o grubości 0,6 mm.
- Wypełnione polistyrenem spienionym.
- Dwie uszczelki w skrzydle i ościeżnicy.
- Trzy bolce antywyważeniowe.
- Trzy zawiasy 3D regulowane w trzech płaszczyznach z osłonami.
- Dwa zamki trójbolcowe główny i górny.
- Zaczep zamka głównego z regulowanym dociskiem.
- Ościeżnica stalowo-drewniana zintegrowana z progim.
- Klamka inox lub czarna, komplet wkładek srebrne lub czarne.

DOSTĘPNE ROZMIARY

- ACERO gr.72E mm, 72 mm, 55 mm: 80N, 80E, 90N, 90E, 100N, 100E
- ACERO gr.85 mm: 80N, 80E, 90N, 90E

UWAGI

- Wymiary ościeżnicy patrz str. 7

DOPLATA

- Wzory T41 A1 skrót fabryczny do 50 mm: **300,00 netto [369,00 brutto]**.
- Wzory T49 A7, T54 A5 skrót fabryczny do 100 mm: **300,00 netto [369,00 brutto]**.
- Dopłata do szerokości '100': **220,00 netto [270,60 brutto]**.

GRUBOŚĆ DRZWI		CENA NETTO ZA KOMPLET
ACERO	55	2 610,00 zł
ACERO	72	3 020,00 zł
ACERO	72E	3 550,00 zł
ACERO	85	3 450,00 zł



MAGNOLIA

SKRZYDŁO WEWNĘTRZNE
PRZYLGOWE
RAMIAKOWE



M
MAGAZYN



MAGNOLIA 1

na magazynie kolor:
biały premium
szerokość:
70, 80cm

CENA SKRZYDŁA:
698,00 [858,54]



MAGNOLIA 4

na magazynie kolor:
biały premium
szerokość:
70, 80cm

CENA SKRZYDŁA:
726,00 [892,98]



MAGNOLIA 8

na magazynie kolor:
biały premium
szerokość:
70, 80, 90cm

CENA SKRZYDŁA:
698,00 [858,54]

WYPOSAŻENIE DRZWI

zamek oszczędny (w skrzydle zamontowany jest zamek na klucz ale bez nawiertu w skrzydle) (MAGNOLIA 1, MAGNOLIA 8) lub z blokadą WC i podcięciem wentylacyjnym (MAGNOLIA 4)

SZKLENIE

szyba hartowana mleczna

DOSTĘPNE OŚCIEŻNICE

Ościeżnica stała i regulowana z opaską 8 cm patrz str. 58-59

UWAGI

MOŻLIWY SKRÓT DRZWI WE WŁASNYM ZAKRESIE DO 50mm.

DOPLATA

ZAMEK NA WKŁADKĘ **21,00 netto [23,10 brutto]**



biały
premium

28

MAGNOLIA
SKRZYDŁO WEWNĘTRZNE
PRZYLGOWE
RAMIAKOWE



M
MAGAZYN

MAGNOLIA 1

na magazynie kolor:
klon szary premium
szerokość:
70, 80cm

CENA SKRZYDŁA:
698,00 [858,54]



MAGNOLIA 4

na magazynie kolor:
klon szary premium
szerokość:
70, 80cm

CENA SKRZYDŁA:
726,00 [892,98]



MAGNOLIA 8

na magazynie kolor:
klon szary premium
szerokość:
70, 80, 90cm

CENA SKRZYDŁA:
698,00 [858,54]




UWAGI
MOŻLIWY SKRÓT DRZWI WE WŁASNYM ZAKRESIE DO 50mm.

DOPLATA
ZAMEK NA WKŁADKĘ 21,00 netto [23,10 brutto]

WYPOSAŻENIE DRZWI
zamek oszczędny (w skrzydle zamontowany jest zamek na klucz ale bez
nawierciu w skrzydle) (MAGNOLIA 1, MAGNOLIA 8) lub z blokadą WC
i podcięciem wentylacyjnym (MAGNOLIA 4)

SZKLENIE
szyba hartowana mleczna
DOSTĘPNE OŚCIEŻNICE
Ościeżnica stała i regulowana z opaską 8 cm patrz str. 58-59



LAURENCJA

SKRZYDŁO WEWNĘTRZNE
PRZYLGOWE
RAMIAKOWE



M
MAGAZYN



LAURENCJA 1

na magazynie kolor:
dąb natur premium
szerokość:
70, 80cm

CENA SKRZYDŁA:
727,00 [894,21]



LAURENCJA 1 Z PODCIĘCIEM

na magazynie kolor:
dąb natur premium
szerokość:
70, 80cm

CENA SKRZYDŁA:
755,00 [928,65]

WYPOSAŻENIE DRZWI

zamek oszczędny (LAURENCJA 1) w skrzydle zamontowany jest zamek na klucz ale bez nawiertu w skrzydle lub z blokadą WC i podcięciem (LAURENCJA 1)

SZKLENIE

szyba hartowana mleczna

DOSTĘPNE OŚCIEŻNICE

Ościeżnica stała i regulowana z opaską 8 cm patrz str. 58-59



dąb natur
premium

30

UWAGI

MOŻLIWY SKRÓT DRZWI WE WŁASNYM ZAKRESIE DO 50mm.

DOPLATA

ZAMEK NA WKŁADKĘ **21,00 netto [23,10 brutto]**

Dostępna również (oprócz Dąb Natur Premium) ościeżnica stała i regulowana CZARNA ST CPL szczegóły: patrz str. 58-59



LAURENCJA
SKRZYDŁO WEWNĘTRZNE
PRZYLGOWE
RAMIAKOWE



M
MAGAZYN

LAURENCJA 1

na magazynie kolor:
biały premium
szerokość:
70, 80cm

CENA SKRZYDŁA:
787,00 [968,01]



**LAURENCJA 1
Z PODCIĘCIEM**

na magazynie kolor:
biały premium
szerokość:
70, 80cm

CENA SKRZYDŁA:
815,00 [1002,45]



UWAGI
MOŻLIWI SKRÓT DRZWI WE WŁASNYM ZAKRESIE DO 50mm.

DOPIŁATA
ZAMEK NA WKŁADKĘ **21,00 netto [23,10 brutto]**




Dostępna również (oprócz Białej)
ościeżnica stała i regulowana CZARNA ST CPL
szczegóły: patrz str. 58-59

WYPOSAŻENIE DRZWI
zamek oszczędny (LAURENCJA 1) w skrzydle zamontowany jest
zamek na klucz ale bez nawiertu w skrzydle lub z blokadą WC
i podcięciem (LAURENCJA 1)

SZKLENIE
szyba klejona VSG 221 Czarna
DOSTĘPNE OŚCIEŻNICE

Ościeżnica stała i regulowana z opaską 8 cm patrz str. 58-59



biały
premium

SOL
SKRZYDŁO WEWNĘTRZNE
PRZYLGOWE
RAMIAKOWE



M
MAGAZYN



SOL 1

na magazynie kolor:
dąb greko
szerokość:
70, 80cm

CENA SKRZYDŁA:
524,00 [644,52]



SOL 2

na magazynie kolor:
dąb greko
szerokość:
70, 80cm

CENA SKRZYDŁA:
545,00 [670,35]



SOL 5

na magazynie kolor:
dąb greko
szerokość:
70, 80, 90cm

CENA SKRZYDŁA:
524,00 [644,52]

WYPOSAŻENIE DRZWI

zamek na klucz (SOL 1, SOL 5)
lub z blokadą WC i tulejami wentylacyjnymi (SOL 2)

SZKLENIE

szyba hartowana mleczna

DOSTĘPNE OŚCIEŻNICE

Ościeżnica stała i regulowana z opaską 6 cm patrz str. 58-59

UWAGI

MOŻLIWY SKRÓT DRZWI WE WŁASNYM ZAKRESIE DO 50mm.

DOPLATA

ZAMEK NA WKŁADKĘ **21,00 netto [23,10 brutto]**



dąb greko

NIEBLA
SKRZYDŁO WEWNĘTRZNE
PRZYLGOWE
PŁYTOWE



M
MAGAZYN

NIEBLA 1

na magazynie kolor:
dąb greko
szerokość:
70, 80cm


CENA SKRZYDŁA:
382,00 [469,86]



NIEBLA 2

na magazynie kolor:
dąb greko
szerokość:
70, 80cm


CENA SKRZYDŁA:
382,00 [469,86]



NIEBLA 3

na magazynie kolor:
dąb greko
szerokość:
70, 80, 90cm

CENA SKRZYDŁA:
382,00 [469,86]




UWAGI
MOŻLIWI SKRÓT DRZWI WE WŁASNYM ZAKRESIE DO 50mm.

DOPLATA
ZAMEK NA WKŁADKĘ 21,00 netto [23,10 brutto]

WYPOSAŻENIE DRZWI
zamek na klucz (NIEBLA 1, NIEBLA 3)
lub z blokadą WC i tulejami wentylacyjnymi (NIEBLA 2)

SZKLENIE
szyba hartowana mleczna
DOSTĘPNE OŚCIEŻNICE
Ościeżnica stała i regulowana z opaską 6 cm patrz str. 58-59



dąb greko

UNO

SKRZYDŁO WEWNĘTRZNE
PRZYLGOWE
PŁYTOWE



M
MAGAZYN



UNO PREMIUM

na magazynie kolor:
klon szary premium
szerokość:
70, 80, 90cm

CENA SKRZYDŁA:
379,00 [466,17]



UNO PREMIUM

na magazynie kolor:
biały premium
szerokość:
70, 80, 90cm

CENA SKRZYDŁA:
379,00 [466,17]

WYPOSAŻENIE DRZWI

zamek oszczędny (w skrzydle zamontowany jest zamek na klucz ale bez nawiertu w skrzydle)

DOSTĘPNE OŚCIEŻNICE

Ościeżnica stała i regulowana z opaską 8cm (klon szary premium, biały premium)
Ościeżnice patrz str. 58-59

UWAGI

MOŻLIWY SKRÓT DRZWI WE WŁASNYM ZAKRESIE DO 50mm.

DOPLATA

ZAMEK NA WKŁADKĘ **21,00 netto [23,10 brutto]**



klon szary
premium



biały
premium

FUERTE SET
SKRZYDŁO WEWNĘTRZNE
PRZYLGOWE
WEJŚCIOWE



M
MAGAZYN

FUERTE SET

na magazynie kolor:
dąb średni greko
orzech greko
szerokość:
80cm



CENA DRZWI
Z PEŁNYM
WYPOSAŻENIEM:
1475,00 [1814,25]



FUERTE SET

na magazynie kolor:
klon szary premium
szerokość:
80cm



CENA DRZWI
Z PEŁNYM
WYPOSAŻENIEM:
1611,00 [1981,53]



FUERTE ALU SET

na magazynie kolor:
orzech greko
dąb średni greko
**klon szary premium
szerokość:
80cm



CENA DRZWI
Z PEŁNYM
WYPOSAŻENIEM:
1722,00 [2118,06]
**1858,00 [2285,34]
**cena drzwi
w kolorze klon szary
premium



UWAGI


MOŻLIWI SKRÓT DRZWI WE WŁASNYM ZAKRESIE DO 80mm.

WYPOSAŻENIE DRZWI

skrzydło o gr. 46 mm wzmocnione masywnym ceownikiem
ościeżnica prosta drewniana
próg nierdzewny
*okucia

***SKŁAD OKUĆ PAKIET GOLD**


- klamka ESSEN nikiel satyna
- szyld górny
- wkładki w systemie 1-go klucza
- wizjer (bez nawiercania)



dąb średni greko



klon szary premium



orzech greko

ESTRA 5

SKRZYDŁO WEWNĘTRZNE
PRZYLGOWE
RAMIAKOWE



M
MAGAZYN



ESTRA 5

na magazynie kolor:
biały mat
szerokość:
70, 80cm

CENA SKRZYDŁA:
677,00 [832,71]



ESTRA 5 Z PODCIĘCIEM

na magazynie kolor:
biały mat
szerokość:
70, 80cm

CENA SKRZYDŁA:
705,00 [867,15]

WYPOSAŻENIE DRZWI

zamek oszczędny
zamek WC (wersja z podcięciem)

SZKLENIE

szyba MAT DRE grubość 4mm

DOSTĘPNE OŚCIEŻNICE

Ościeżnica stała i regulowana z opaską 8 cm patrz strona: 60-61



biały mat

VERSO
SKRZYDŁO WEWNĘTRZNE
PRZYLGOWE
RAMIAKOWE



VERSO 0

na magazynie kolor:
sosna biała
szerokość:
70, 80, 90*cm

CENA SKRZYDŁA:
701,00 [862,23]

M
MAGAZYN

**VERSO
Z PODCIĘCIEM**

na magazynie kolor:
sosna biała
szerokość:
70, 80cm


CENA SKRZYDŁA:
729,00 [896,67]



**VERSO
Z PODCIĘCIEM**

na magazynie kolor:
biały mat
szerokość:
70, 80cm


CENA SKRZYDŁA:
729,00 [896,67]



VERSO 0

na magazynie kolor:
biały mat
szerokość:
70, 80, 90cm

CENA SKRZYDŁA:
701,00 [862,23]



DOPLATA
SKRZYDŁO O SZEROKOŚCI *90: 23,00 netto [28,29 brutto]

WYPOSAŻENIE DRZWI
zamek oszczędny
zamek WC (wersja z podcięciem)

SZKLENIE
szyba MAT DRE grubość 4mm

DOSTĘPNE OŚCIEŻNICE
Ościeżnica stała i regulowana z opaską 8 cm patrz strona: 60-61



sosna biała




biały mat

SARA ECO

SKRZYDŁO WEWNĘTRZNE
UKRYTE



M
MAGAZYN




SARA ECO 2

bezprzylgowe
otwierane
na zewnątrz
na magazynie kolor:
grunt
szerokość 70, 80

CENA SKRZYDŁA:
plaster miodu, 2 zawiasy
406,00 [499,38]

CENA SKRZYDŁA:
płyta wiórowa, 3 zawiasy
521,00 [640,83]

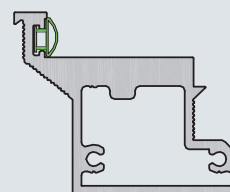


SARA ECO 2

przylgowe
otwierane
do wewnątrz
na magazynie kolor:
grunt
szerokość 70, 80

CENA SKRZYDŁA:
plaster miodu, 2 zawiasy
406,00 [499,38]

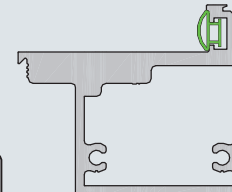
CENA SKRZYDŁA:
płyta wiórowa, 3 zawiasy
521,00 [640,83]



ościeżnica aluminiowa
przylgowa
otwierana do wewnątrz

CENA:
2 zawiasy
796,00 [979,08]

CENA:
3 zawiasy
848,00 [1043,04]



ościeżnica aluminiowa
bezprzylgowa
otwierana na zewnątrz

CENA:
2 zawiasy
796,00 [979,08]


CENA:
3 zawiasy
848,00 [1043,04]

WYPOSAŻENIE DRZWI

rama z drewna iglastego
gniazda pod 2 lub 3 zawiasy wpuszczane ISTAR
wypełnienie „plaster miodu”, płyta wiórowa
zamek magnetyczny oszczędny

DOSTĘPNE OŚCIEŻNICE

Schemat ościeżnicy aluminiowej patrz strona: 60



grunt

KONSTRUKCJA

Ościeżnicę aluminiową, po zamontowaniu niewidoczną, wmurowaną w ościeżę lub obrobioną płytami Gipsowo-Kartonowymi. Po obróbce murarskiej widoczny jedynie wręb ościeżnicy, przygotowany do malowania np. w kolorze ścian. Skrzydło płytowe bezprzylgowe w dwóch wariantach wykończenia:

- Szerokie płaszczyzny skrzydła zagruntowane i przygotowane do malowania lub tapetowania (np. w kolorze ścian).
- Krawędzie skrzydła oklejone obrzeżem umożliwiającym jego pomalowanie.

Malowanie należy wykonać we własnym zakresie lub wybrać dekory malowań.

VERTE HOME
SKRZYDŁO WEWNĘTRZNE
PRZYLGOWE
RAMIAKOWE



M
MAGAZYN


VERTE HOME

G.4

na magazynie kolor:
Portadecor biały
szerokość:
70, 80cm

CENA SKRZYDŁA:
WERSJA POKOJOWA
655,00 [805,65]

CENA SKRZYDŁA:
WERSJA ŁAZIENKOWA
694,00 [853,62]



podcięcie wentylacyjne

UWAGI

MOŻLIWI SKRÓT DRZWI WE WŁASNYM ZAKRESIE DO 30mm. Skrzydło składa się z ramiaków oraz płyt MDF, szyby hartowane matowe gr.4mm

Zamek oszczędny (bez nawiertu pod klucz) lub zamek z blokadą łazienkową oraz podcięciem wentylacyjnym do wersji łazienkowej

DOSTĘPNE OŚCIEŻNICE

Ościeżnica regulowana z opaską 8 cm patrz strona: 57



okleina PORTADECOR
biała

ROYAL A

SKRZYDŁO WEWNĘTRZNE
BEZPRZYLGOWE
LAKIEROWANE



M
MAGAZYN



ROYAL A

na magazynie kolor:
lakier premium
szerokość:
70, 80cm

CENA SKRZYDŁA:
WERSJA POKOJOWA
868,00 [1067,64]

CENA SKRZYDŁA:
WERSJA ŁAZIENKOWA
907,00 [1115,61]



podcięcie wentylacyjne

WYPOSAŻENIE DRZWI

WYPEŁNIENIE STABILIZUJĄCE
zamek magnetyczny z czołem ze stali nierdzewnej
zamek z blokadą WC i podcięciem wentylacyjnym dla wersji łazienkowej

DOSTĘPNE OŚCIEŻNICE

Ościeżnica regulowana z opaską 8 cm patrz strona: 57

UWAGI


MOŻLIWY SKRÓT DRZWI WE WŁASNYM ZAKRESIE DO 50mm.



lakier premium
(biały)

VECTOR

SKRZYDŁO WEWNĘTRZNE
BEZPRZYLGOWE
LAKIEROWANE



M
MAGAZYN

VECTOR T

na magazynie kolor:
lakier premium
szerokość:
70, 80cm

CENA SKRZYDŁA:
WERSJA POKOJOWA
912,00 [1121,76]

CENA SKRZYDŁA:
WERSJA ŁAZIENKOWA
951,00 [1169,73]



VECTOR E

na magazynie kolor:
lakier premium
szerokość:
70, 80cm

CENA SKRZYDŁA:
WERSJA POKOJOWA
977,00 [1201,71]

CENA SKRZYDŁA:
WERSJA ŁAZIENKOWA
1016,00 [1249,68]




VECTOR V

na magazynie kolor:
lakier premium
szerokość:
70, 80cm

CENA SKRZYDŁA:
WERSJA POKOJOWA
977,00 [1201,71]

CENA SKRZYDŁA:
WERSJA ŁAZIENKOWA
1016,00 [1249,68]



podcięcie wentylacyjne

UWAGI


MOŻLIWI SKRÓT DRZWI WE WŁASNYM ZAKRESIE DO 50mm.

WYPOSAŻENIE DRZWI

WYPEŁNIENIE PŁYTA WIÓROWA OTWOROWA
zamek magnetyczny oszczędny
zamek z blokadą WC i podcięciem wentylacyjnym dla wersji łazienkowej

DOSTĘPNE OŚCIEŻNICE

Ościeżnica regulowana z opaską 8 cm patrz strona: 57





TERMOLINIO GR. 68 MM

DRZWI ZEWNĘTRZNE STALOWE

WYPRZEDAŻ! NIŻSZA CENA!



WZÓR 01

na magazynie kolor:
antracyt
szerokość:
90cm

CENA DRZWI:
KOMPLET
2242,00 [2757,66]



WZÓR 02

na magazynie kolor:
antracyt
złoty dąb
szerokość:
90cm

CENA DRZWI:
KOMPLET
2060,00 [2533,80]



WZÓR 02

na magazynie kolor:
antracyt
złoty dąb
szerokość:
90cm

CENA DRZWI:
KOMPLET
2060,00 [2533,80]



WZÓR 05

na magazynie kolor:
antracyt
złoty dąb
szerokość:
90cm


CENA DRZWI:
KOMPLET
2356,00 [2897,88]



WZÓR 05

na magazynie kolor:
antracyt
złoty dąb
szerokość:
90cm

CENA DRZWI:
KOMPLET
2356,00 [2897,88]



WZÓR 07

na magazynie kolor:
antracyt
szerokość:
90cm

CENA DRZWI:
KOMPLET
1957,00 [2407,11]

WYPOSAŻENIE DRZWI

Skrzydło grubości 68 mm wykonane z blach stalowej, ocieplane polistyrenem spienionym, Uszczelka w ościeżnicy i w skrzydle, ościeżnica aluminiowa, zaczepy regulowane, próg aluminiowy, dwa zamki niezależne, bolce antywyważeniowe, klamka kolor Inox Haga z szyldem górnym, 2 wkładki w tym wkładko-gałka.

SZKLENIE


szyba refleks

UWAGI

Ościeżnica, schemat i wymiary patrz strona: 63

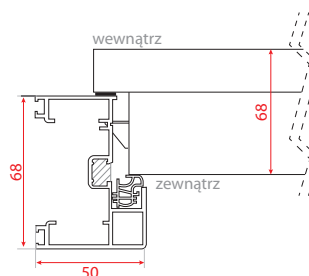


złoty dąb



antracyt

IZOLACYJNOŚĆ TERMICZNA
Ud=1,2 W/m²K BEZ PRZESZKLENIA
Ud=1,3 W/m²K PRZESZKŁONE



ościeżnica
aluminiowa



TWÓJ SPRAWDZONY DOSTAWCA



TECH-GŁADKI

na magazynie kolor:
antracyt
szerokość:
80, 90cm

CENA SKRZYDŁA:
559,00 [687,57]

CENA KOMPLETU
klamka+wkładka:
45,00 [55,35]




TECH-GŁADKI

na magazynie kolor:
brąz
szerokość:
80, 90cm

CENA SKRZYDŁA:
559,00 [687,57]

CENA KOMPLETU
klamka+wkładka:
45,00 [55,35]




TECH-GŁADKI

na magazynie kolor:
biały
szerokość:
80, 90cm

CENA SKRZYDŁA:
559,00 [687,57]

CENA KOMPLETU
klamka+wkładka:
45,00 [55,35]



CENY OŚCIEŻNIC I PROGÓW

CENY PROGÓW

Próg do ościeżnicy narożnej **61,00 netto [75,03 brutto]**
Próg do ościeżnicy prostej asymetrycznej **69,50 netto [85,49 brutto]**

CENY OŚCIEŻNIC:

ościeżnica narożna [brąz, antracyt] szer: 80, 90cm **289,00 netto [355,47 brutto]**
ościeżnica prosta asymetryczna szer: 80, 90cm **385,00 netto [473,55 brutto]**

UWAGI

MOŻLIWY SKRÓT DRZWI DO 160mm.
Ościeżnica, schemat i wymiary patrz strona: 63

DOPLATA

SKRÓCENIE SKRZYDŁA: **120,00 netto [147,60 brutto]**





**WYPRZEDAŻ
MODELU**

**T20
DŁUGA SZYBA**

na magazynie kolor:
złoty dąb
orzech
szerokość:
90cm

CENA DRZWI
1890,00 [2324,70]
skrzydło
+ościeżnica
+próg nierdzewny



NOWOŚĆ

**T41
TŁOCZONY**

na magazynie kolor:
złoty dąb
orzech
antracyt
szerokość:
90cm

CENA DRZWI
1290,00 [1586,70]
skrzydło
+ościeżnica
+próg nierdzewny



**T20
TŁOCZONY**

na magazynie kolor:
złoty dąb
orzech
szerokość:
80, 90cm

CENA DRZWI
1290,00 [1586,70]
skrzydło
+ościeżnica
+próg nierdzewny



**GŁADKIE
55**

na magazynie kolor:
złoty dąb
orzech
antracyt
szerokość:
80, 90cm

CENA DRZWI:
1290,00 [1586,70]

**SKRZYDŁO
+OŚCIEŻNICA
+PRÓG NIERDZEWNY**



**T21
TŁOCZONY**

na magazynie kolor:
złoty dąb
orzech
antracyt
szerokość:
90cm

CENA DRZWI:
1290,00 [1586,70]

**SKRZYDŁO
+OŚCIEŻNICA
+PRÓG NIERDZEWNY**



DOPEŁATA

MOŻLIWY SKRÓT DO 160 mm (Wzór Gładki, T20, T21)
MOŻLIWY SKRÓT DO 50 mm (Wzór T41)
Cena skrótu **120,00 netto [147,60 brutto]**

KOMPLET AKCESORIÓW WERSJA 1
144,33 netto [177,53 brutto]
(Klamka Matti +szyld +komplet wkładek)


KOMPLET AKCESORIÓW WERSJA 2
246,00 netto [302,58 brutto]
(Klamka TAHOMA + szyld + komplet wkładek)

WYPOSAŻENIE DRZWI

Skrzydło grubości 55mm wykonane z blachy stalowej ocieplone polistyrenem spienionym. Uszczelka w ościeżnicy i w skrzydle, ościeżnica symetryczna, zaczep regulowany, próg ze stali nierdzewnej.

UWAGI

Ościeżnica, schemat i wymiary patrz strona: 63



antracyt

orzech

złoty dąb

DOMOFERM PPOŻ

DRZWI STALOWE
PRZECIWPOŻAROWE EI₂30, EI₂60



M
MAGAZYN



CECHY PRODUKTU:

- możliwość stosowania jako drzwi zewnętrzne;
- drzwi uniwersalne Lewe/Prawe,
- skrzydło o grubości 52mm, wyposażone w trzpiień zabezpieczający,
- grubość blachy na ościeżnicy 2,0mm,
- grubość blachy na skrzydle 0,75mm,
- wypełnienie skrzydła: wełna mineralna - drzwi EI₂30,
- wypełnienie skrzydła: wełna mineralna, płyta typu GK - drzwi EI₂60,
- zamek certyfikowany zgodnie z PN-EN 12209,
- możliwość montażu na pianę w ścianach betonowych i ceramicznych bez konieczności betonowania, drzwi EI₂30,
- możliwość montażu za pomocą kotew montażowych oraz kotków rozporowych poprzez ościeżnicę,
- czterostronna cienka przyłga zapewniająca doskonałą szczelność oraz nienaganną estetykę,
- zgodnie z dopuszczeniem możliwość montażu w ścianach wykonanych z betonu, cegły oraz technologii typu YTONG,
- zawiasy LHE - 2 szt. z regulacją wysokości +/- 3 mm, w tym jeden zawias sprężynowy umożliwiający samoczynne zamykanie drzwi,
- skrzydło z profilowaną krawędzią chroniącą uszczelkę ppoż przed zniszczeniem.

OPCJONALNIE ZA DOPŁATĄ DRZWI

MOŻNA WYPOSAŻYĆ W:

- dymoszczelność Sm
- dźwiękoszczelność Rw
- izolacyjność termiczna Ud
- antywłamaniowość RC2
- lakierowanie proszkowe wg palety RAL
- przeszklenia
- kratki wentylacyjne
- funkcje paniczne / ewakuacyjne
- kontrolę dostępu
- ościeżnice blokowe i obejmujące
- samozamykacze

AKCESORIA W CENIE DRZWI

klamki w kolorze czarnym z rdzeniem stalowym wg PN-EN 1906, uszczelka obwodniowa EPDM oraz uszczelka pęczniająca, klucz budowlany, ościeżnica kątowa Profil 375M

CENA DRZWI KOMPLETNYCH

SKRZYDŁO+OŚCIEŻNICA+KLAMKA+KLUCZ

rozmiar	EI ₂ 30	EI ₂ 60
80	1930,00 netto [2373,90 brutto]	2349,00 netto [2889,27 brutto]
90		2438,00 netto [2998,74 brutto]

rozmiar	EI ₂ 30	EI ₂ 60
100	1930,00 netto [2373,90 brutto]	2498,00 netto [3072,54 brutto]
120	2186,00 netto [2688,78 brutto]	-


TABELA WYMIARÓW EI₂30 I EI₂60

rozmiar drzwi	światło ościeżnicy (mm)	otwór z luzem montażowym (mm)
80	800 x 2000	890 x 2045
90	930 x 2000	1020 x 2045
100	1000 x 2000	1090 x 2045
120	1200 x 2000	1290 x 2045

na magazynie kolor: Jasnoszary RAL 7035

EI₂30 szerokość: 80, 90, 100, 120

EI₂60 szerokość: 80, 90, 100



OŚCIEŻNICA
PROFIL 375 M





STEEL
EI₂60

na magazynie kolor:
antracyt struktura
szerokość
80, 90, 100cm

CENA DRZWI 80, 90:
2288,00 [2814,24]

CENA DRZWI 100:
2438,00 [2998,74]

CENA
PROGU STALOWEGO
137,00 [168,51]



STEEL
EI₂30

na magazynie kolor:
antracyt struktura
szerokość
80, 90, 100cm

CENA DRZWI 80, 90:
2124,00 [2612,52]

CENA DRZWI 100:
2274,00 [2797,02]

CENA
PROGU STALOWEGO
137,00 [168,51]




TABELA WYMIARÓW EI₂30 I EI₂60

rozmiar drzwi	światło ościeżnicy (mm) OS/OW	otwór z luzem montażowym (mm) So/Ho
80	860 x 2023	945 x 2065
90	960 x 2023	1045 x 2065
100	1060 x 2023	1145 x 2065

Zastosowanie PROGU NIERDZEWNEGO zmniejsza wysokość światła ościeżnicy o 16mm

OŚCIEŻNICE

Ościeżnica stalowa kątowna o szerokości profilu 84 mm (EI₂30) oraz 110 mm (EI₂60). Wykonana z blachy stalowej, dwustronnie ocynkowanej ogniowo, o grubości 1,5 mm. Spawane łączenie narożników ościeżnicy. Wyposażona w uszczelkę przyrywkową oraz uszczelkę pęczniącą. Ościeżnica przygotowana do montażu na tzw. poziom, '0'

AKCESORIA W CENIE SKRZYDŁA

Dwa zawiasy trójelementowe, jeden z nich jest zawiasem nośnym, a drugi dzięki zamieszczonej w nim sprężynie umożliwia samozamykanie drzwi, zamek wpuszczany zapadkowy pod wkładkę patentową, bolec antywyważeniowy (1 szt. w EI₂30, 2 szt. w EI₂60), komplet klamek z szyldami.



BASIC GR. 62 MM

DRZWI ZEWNĘTRZNE
STALOWE
Z CIEPŁĄ OŚCIEŻNICĄ



BASIC 2.0 PEŁNE

na magazynie kolor:
biały struktura,
antracyt gładki,
orzech,
złoty dąb,
szerokość:
90cm

CENA DRZWI
2184,00 [2686,32]
kolor biały struktura

CENA DRZWI
2327,00 [2862,21]
pozostałe kolory



BASIC 2.0 TŁOCZONE

na magazynie kolor:
biały struktura,
antracyt gładki,
orzech,
złoty dąb,
szerokość:
90cm

CENA DRZWI
2298,00 [2826,54]
kolor biały struktura

CENA DRZWI
2441,00 [3002,43]
pozostałe kolory



BASIC 2.0 PRZESZKŁONE SZYBA REFLEKS GRAFIT

na magazynie kolor:
biały struktura,
antracyt gładki,
orzech,
złoty dąb,
szerokość:
90cm

CENA DRZWI
2598,00 [3195,54]
kolor biały struktura

CENA DRZWI
2741,00 [3371,43]
pozostałe kolory



Twój wybór!

Drzwi spełniające wymagania programu „CZYSSTE POWIETRZE”




Europejski standard zgodności CE



Grubość skrzydła drzwiowego


KOLORY OKLEIN




antracyt gładki



biały struktura



orzech



złoty dąb

UWAGI

Dostępny rozmiar „90”, wymagany otwór montażowy 1035 x 2085 [mm]

wymiar zewnętrzny ościeżnicy 1010 x 2070 mm

DOSTĘPNE RAMKI INOX



black

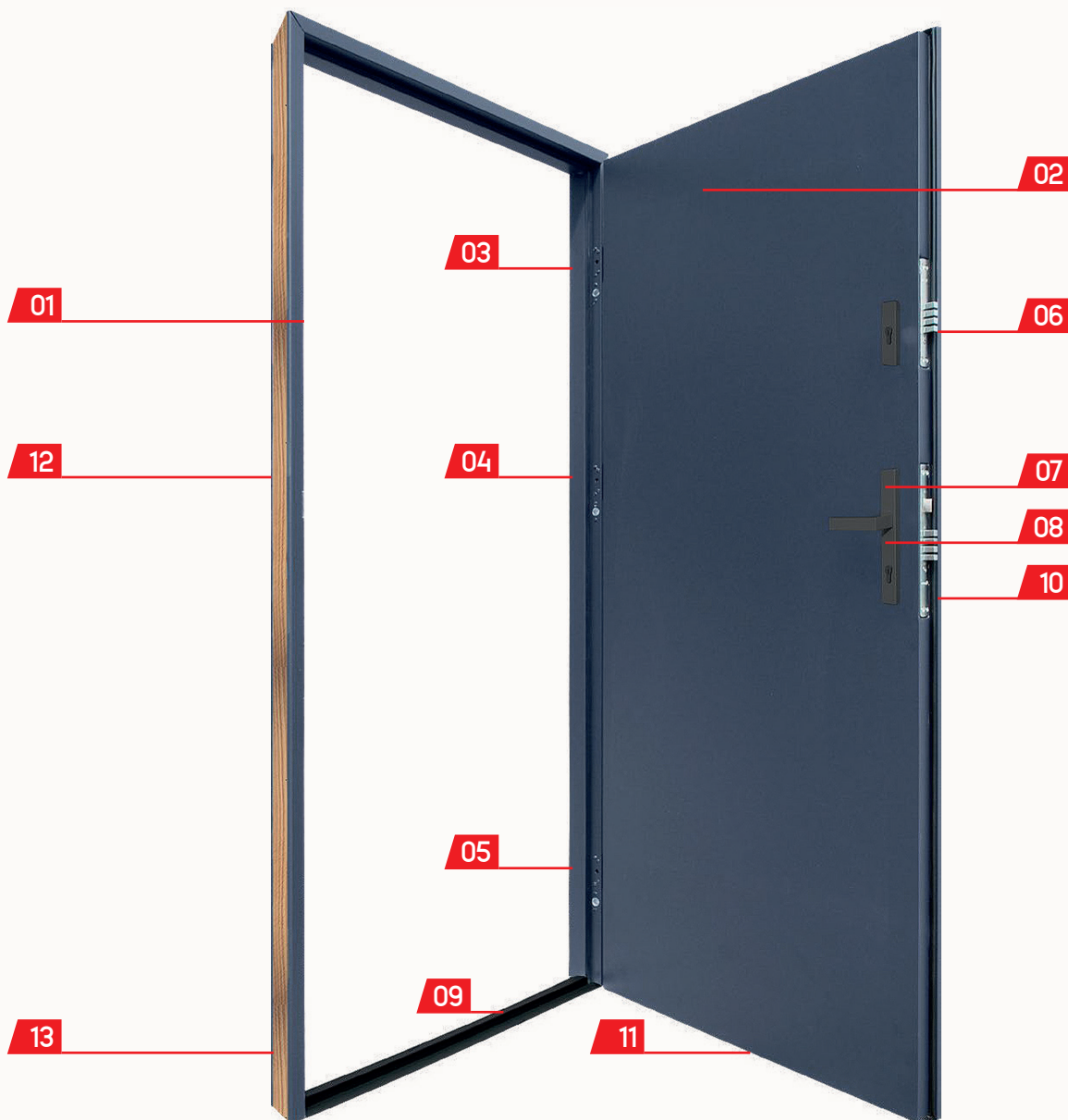


inox



BASIC GR. 62 MM

DRZWI ZEWNĘTRZNE
STĄLOWE
Z CIEPŁĄ OŚCIEŻNICĄ



 <p>01</p>	 <p>02</p>	 <p>03</p>	 <p>04</p>	 <p>05</p>	 <p>06</p>	 <p>07</p>	 <p>08</p>
<p>Szerokość ościeżnicy 78 mm</p>	<p>Wypełnienie spienionym polistyrenem EPS</p>	<p>Trzy zawiasy 3D regulowane w trzech płaszczyznach</p>	<p>Nasadki ozdobne na zawiasy</p>	<p>3 bolce antywyważeniowe</p>	<p>Zamek dodatkowy górny - 4 rygłowy</p>	<p>Zamek główny - 4 rygłowy</p>	<p>Wkładki w systemie jednego klucza (3 klucze w zestawie)</p>
 <p>09</p>	 <p>10</p>	 <p>11</p>	 <p>12</p>	 <p>13</p>			
<p>NOWOŚĆ Trwały próg ze stali nierdzewnej z uszczelką</p>	<p>NOWOŚĆ Klamka w kolorze INOX lub czarnym malowanym ze wspomaganiem</p>	<p>Możliwość samodzielnego skrót</p>	<p>Zestaw montażowy</p>	<p>Poszerzenie ościeżnicy w opcji za dopłatą, cena 85 PLN</p>			

PREMIUM PLUS+
DRZWI ZEWNĘTRZNE
Z OŚCIEŻNICĄ
ALUMINIOWO-DREWNIANĄ



**PREMIUM PLUS +
WZÓR 1**

na magazynie kolor:
antracyt gładki,
orzech,
złoty dąb,
woodec dąb turner
szerokość:
90cm

CENA DRZWI KOMPLET
3141,00 [3863,43]



**PREMIUM PLUS +
WZÓR 12**
SZYBA REFLEKS GRAFIT

na magazynie kolor:
antracyt gładki,
orzech,
złoty dąb,
woodec dąb turner
szerokość:
90cm

CENA DRZWI KOMPLET
3770,00 [4637,10]

DOSTĘPNA RAMKA
INOX LUB BLACK



**PREMIUM PLUS +
WZÓR 26C**

na magazynie kolor:
antracyt gładki,
orzech,
złoty dąb,
woodec dąb turner
szerokość:
90cm

CENA DRZWI KOMPLET
3327,00 [4092,21]



Twój wybór!

Drzwi spełniające wymagania programu „CZYSZTE POWIETRZE”

DO WSZYSTKICH MODELI OKUCIA INOX LUB BLACK



Grubość skrzydła drzewianego



Ciepła ościeżnica aluminiowo-drewniana



Ciepły próg PVC/ALU z przegrodą termiczną




Zasuwnica hako-bolcowa



Skrzydło z 4-stronną przylgą




Izolacyjność termiczna Pełne Ud=0,88 W/m²k Szklone Ud=0,98 W/m²k



woodec dąb turner



antracyt gładki



orzech




złoty dąb

UWAGI

Ościeżnica, schemat i wymiary patrz strona: 62

Dostępny rozmiar „90”, wymagany otwór montażowy 1060 x 2100 [mm]. Wymiar zewnętrzny ościeżnicy 1030 x 2085 mm



**PREMIUM PLUS +
WZÓR 42**
SZYBA REFLEKS GRAFIT

na magazynie kolor:
antracyt gładki,
orzech,
złoty dąb,
woodec dąb turner
szerokość:
90cm

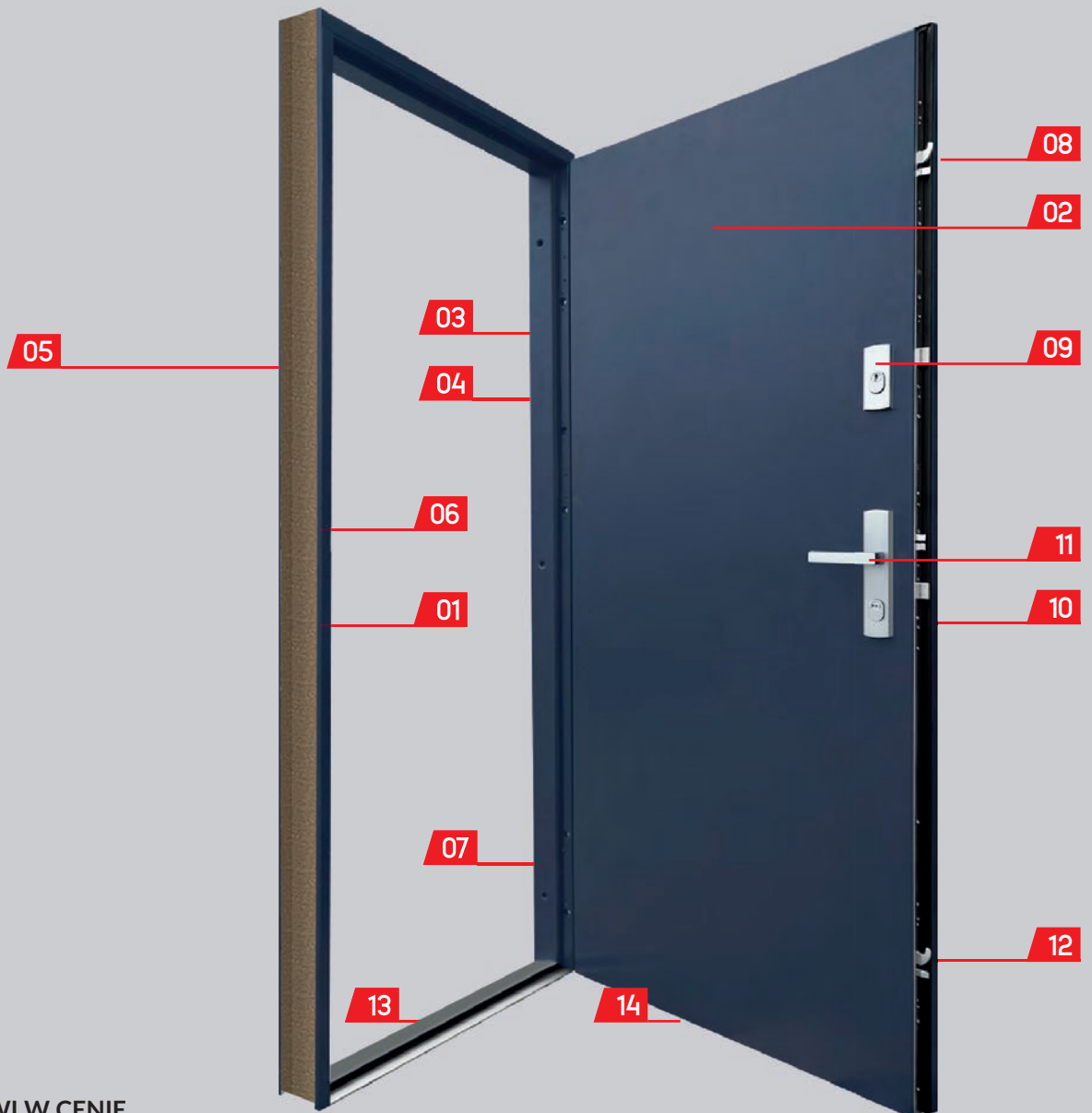
CENA DRZWI KOMPLET
3707,00 [4559,61]


















NOWOŚĆ!

WIKĘD 

PREMIUM PLUS+
DRZWI ZEWNĘTRZNE
Z OŚCIEŻNICĄ
ALUMINIOWO-DREWNIANĄ



WYPOSAŻENIE DRZWI W CENIE

							
Ościeznica aluminiowo-drewniana	Skrzydło drzwiowe z uszczelką, wypełnione pianką poliuretanową oraz ramiakiem z drewna klejonego	Trzy zawiasy 3D regulowane w trzech płaszczyznach	Nasadki ozdobne na zawiasy	Trzy zaczepy z regulowanym dociskiem	Regulacja języka	Trzy bolce antywyważeniowe	Ryglowanie górne (HAKO-BOLEC)
							
Zamek dodatkowy górny z wkładką (System Jednego Klucza)	Zasuwnica z zamkiem głównym i wkładką (System Jednego Klucza)	Klamka TAHOMA Inox lub Black	Ryglowanie dolne (HAKO-BOLEC)	Ciepły próg PVC/ALU z przegrodą termiczną	Skrzydło z 4-stronną przyłąką	Zestaw montażowy	





OPTIMUM
WZÓR 37

na magazynie kolor:

orzech,
antracyt gładki
szerokość:
90cm

CENA DRZWI
Z PEŁNYM
WYPOSAŻENIEM
4719,00 [5804,37]

POSZERZENIE
PODPROGOWE
PCV 30 mm
104,00 [127,92]

WYPOSAŻENIE DRZWI

Zawiasy regulowane 3D
Zamek listwowy hako-bolec
Dodatkowy górny zamek
3 bolce antywyważeniowe
Ościeżnica stalowa, '12" z uszczelką
Klamki TAHOMA inox
Wkładki Wilka system 1-klucz
Próg aluminiowy

KONSTRUKCJA DRZWI

Skrzydło wykonane w wersji przylgowej o gr. 76 mm
Ramiak z drewna klejonego
Uszczelka w skrzydle
Wypełnienie pianą poliuretanową
Skrzydło z 4-stronną przylgą

UWAGI

Ościeżnica, schemat i wymiary patrz strona: 62



antracyt gładki orzech

PROTECT GR. 64 MM

DRZWI WEJŚCIOWE WEWNĘTRZNE

DRZWI PROTECT występują wyłącznie w zestawie ze wzmocnioną ościeżnicą stalową „11”. Oferują kilkanaście kolorów oklein w standardzie. Umożliwiają wybór wzorów pełnych, pełnych z przetłoczeniami oraz aplikacją INOX/BLACK* - daj się porwać wyobraźni i wybieraj spośród szerokiej gamy możliwości!

DRZWI PROTECT doskonale sprawdzają się także jako drzwi inwestycyjne - dzięki różnorodnym opcjom pozwalają na konfigurację dostosowaną do aktualnych przepisów prawnych.

Wszystkie opcje linii Protect oferują możliwość personalizacji kolorystycznej Cameleon (RAL) - za dopłatą zgodną z cennikiem.

**43
dB**



DŹWIĘKOSZCZELNOŚĆ
NA POZIOMIE 43dB

RC3



ANTYWŁAMANIOWOŚĆ
W KLASIE RC3



PROTECT WZÓR 1

na magazynie kolor:
orzech,
antracyt gładki
szerokość:
80N, 80cm

CENA DRZWI
Z PEŁNYM
WYPOSAŻENIEM
Rw + RC3
3209,00 [3947,07]

POSZERZENIE
PODPROGOWE
PCV 30 mm
50,00 [61,50]

01



Ościeżnica stalowa „11” ze wzmocnieniem po stronie zamkowej

02



Skrzydło drzwiowe z uszczelką, wielowarstwowym wkładem oraz ramiakiem z drewna klejonego

03



Trzy zawiasy 3D regulowane w trzech płaszczyznach

04



Nasadki ozdobne na zawiasy

05



Trzy zaczepy z regulowanym dociskiem

06



Regulacja języka

07




6 bolców antywyważeniowych

08



Ryglowanie górne i dolne (hako-bolec)

09




Zamek dodatkowy górny z wkładko-gałką WILKA® (system jednego klucza)

10



Zasuwnica z zamkiem głównym i wkładką WILKA® (system jednego klucza)

11



Klamka Verdana (opcjonalne Prime, Tahoma, Manitoba, Magnus)

12



Uszczelka samoopadająca (w opcji dymoszczelności)

13



Próg ALU z uszczelką

12



Uszczelka pęczniąca (drzwi PPOŻ)


13



Zestaw montażowy

**PREMIUM
GR. 54 MM**

DRZWI ZEWNĘTRZNE STALOWE

 Klasa antywłamaniowa RC2**

 Izolacyjność akustyczna **31dB***

* DOTYCZY DRZWI BEZ PRZESZKLENIA
** WG PN-EN 1627:2011.




WZÓR 1

na magazynie kolor:
antracyt gładki
orzech
złoty dąb
szerokość:
80, 80N, 90cm
ościeżnica „11”

DRZWI Z PEŁNYM
WYPOSAŻENIEM:
2399,00 [2950,77]

POSZERZENIE
PODPROGOWE
PCV 30 mm
50,00 [61,50]



WZÓR 26

na magazynie kolor:
antracyt gładki
orzech

szerokość:
90cm
ościeżnica „11”

DRZWI Z PEŁNYM
WYPOSAŻENIEM:
3356,10 [4128,00]

POSZERZENIE
PODPROGOWE
PCV 30 mm
50,00 [61,50]

**WYPRZEDAŻ
WZORU 26
NIŻSZA CENA!**



WZÓR 26C

na magazynie kolor:
antracyt gładki
orzech

szerokość:
90cm
ościeżnica „11”

DRZWI Z PEŁNYM
WYPOSAŻENIEM:
2679,00 [3295,17]

POSZERZENIE
PODPROGOWE
PCV 30 mm
50,00 [61,50]



WZÓR 26D

na magazynie kolor:
antracyt gładki
orzech

szerokość:
80, 90cm
ościeżnica „11”

DRZWI Z PEŁNYM
WYPOSAŻENIEM:
2679,00 [3295,17]

POSZERZENIE
PODPROGOWE
PCV 30 mm
50,00 [61,50]

WYPOSAŻENIE DRZWI

Zawiasy regulowane 3D
Zamek listwowy hakowy
Dodatkowy górny zamek
Bolce antywyważeniowe
Ościeżnica stalowa „11”
Klamki TAHOMA inox
Wkładki Wilka system 1-klucz
Próg aluminiowy

KONSTRUKCJA DRZWI

Skrzydło wykonane w wersji przylgowej o gr. 54 mm (Premium) ramiak z drewna iglastego
Uszczelka w skrzydle
Wypełnienie piany poliuretanowa

UWAGI

Ościeżnica, schemat i wymiary patrz strona: 62



antracyt gładki orzech złoty dąb

WYPRZEDAŻ!

PRZECENA STANÓW MAGAZYNOWYCH DO WYCZERPANIA ZAPASÓW

WIKĘD 

**EXPERT 64
GR. 64 MM**

DRZWI ZEWNĘTRZNE STAŁOWE



Izolacyjność termiczna
Ud=1,1*

Dotyczy Drzwi Pełnych
z Ościeżnicą „11”



Izolacyjność termiczna
Ud=1,2*

Dotyczy Drzwi Przeszkłonych
z Ościeżnicą „11”



Izolacyjność termiczna
Ud=0,97*

Dotyczy Drzwi Bez Przeszklenia
z Ościeżnicą Termo



Izolacyjność termiczna
Ud=1,1*

Dotyczy Drzwi Przeszkłonych
z Ościeżnicą Termiczną

M
MAGAZYN

WZÓR 37

na magazynie kolor:
antracyt gładki
orzech
szerokość:
90cm
ościeżnica „11”
lub TERMO*
(patrz dopłata)

DRZWI Z PEŁNYM
WYPOSAŻENIEM:
3598,00 [4425,54]



WZÓR 42

na magazynie kolor:
antracyt struktura
orzech
szerokość:
90cm
ościeżnica „11”
lub TERMO*
(patrz dopłata)

DRZWI Z PEŁNYM
WYPOSAŻENIEM:
3537,00 [4350,51]



WZÓR 12

na magazynie kolor:
antracyt gładki
orzech
złoty dąb
szerokość:
90cm
ościeżnica „11”
lub TERMO*
(patrz dopłata)

DRZWI Z PEŁNYM
WYPOSAŻENIEM
3598,00 [4425,54]

POSZERZENIE
PODPROGOWE PCV
30 MM
42,35 [52,09]



WZÓR 26

na magazynie kolor:
antracyt gładki
orzech
złoty dąb
szerokość:
90cm
ościeżnica „11”
lub TERMO*
(patrz dopłata)

DRZWI Z PEŁNYM
WYPOSAŻENIEM
3598,00 [4425,54]



WZÓR 26D

na magazynie kolor:
antracyt gładki
orzech
złoty dąb
szerokość:
90cm
ościeżnica „11”

DRZWI Z PEŁNYM
WYPOSAŻENIEM:
2942,00 [3618,66]

POSZERZENIE
PODPROGOWE
PCV 30 MM
42,35 [52,09]



UWAGI


Ościeżnica, schemat i wymiary patrz strona: 62
DOPŁATA DO OŚCIEŻNICY TERMO **829,00 netto [1019,67 brutto]**

WYPOSAŻENIE DRZWI


Zawiasy regulowane 3D
Zamek listwowy hakowy
Dodatkowy górny zamek
Bolce antywyważeniowe
Ościeżnica stalowa „11”
Klamki TAHOMA inox
Wkładki Wilka system 1-klucz
Próg aluminiowy




antracyt gładki



antracyt
struktura



orzech



złoty dąb



MATI Patyna

MATI Satyna

KLAMKA MATI Z SZYLDEM
DO DRZWI ZEWNĘTRZNYCH

67,73 [83,31]



HAGA KOLOR INOX
KLAMKA ZEWNĘTRZNA Z SZYLDEM
DO DRZWI ZEWNĘTRZNYCH
169,50 [208,49]



DIANA PATYNA, NIKIEL SZCZOTKOWANY
KLUCZ, WKŁADKA

33,33 [41,00]



DIANA PATYNA, NIKIEL SZCZOTKOWANY
WC

41,67 [51,25]



Brąz

Grafit

Biały

KLAMKA STALOWA
DO DRZWI TECHNICZNYCH

16,00 [19,68]



CUBE Q
NIKIEL MAT

88,33 [108,64]



CUBE Q
CHROM MAT

88,33 [108,64]



ROZETA WC
NIKIEL, CHROM MAT

55,00 [67,65]



ROZETA KLUCZ
NIKIEL, CHROM MAT

33,00 [40,59]



BETA
KRÓTKI SZYLD, NIKIEL SATYNA

46,67 [57,40]



ROZETA WC
SATYNA

26,50 [32,59]



ROZETA KLUCZ
SATYNA

18,00 [22,14]



TOPAZ KRÓTKI SZYLD
STAL NIERDZEWNA

50,00 [61,50]



ROZETA WC
STAL NIERDZEWNA

39,00 [47,97]



ROZETA KLUCZ
STAL NIERDZEWNA

19,00 [23,37]



RUMBA
NIKIEL SATYNA, CZARNA

77,00 [94,71]




ROZETA WKŁADKA

33,00 [40,59]



ROZETA WC

44,00 [54,12]



ROZETA KLUCZ


33,00 [40,59]

- PORTA SYSTEM ELEGANCE BEZPRZYLGOWY Z LISTWAMI 80MM
- PORTA SYSTEM PRZYLGOWY Z LISTWAMI 80MM



zawias 3D
system Elegance

PRZEKRÓJ OŚCIEŻNICY



profil ościeżnicy
bezprzylgowej Porta
system Elegance
z listwą 80mm

SCHEMAT PORTA SYSTEM PRZYLGOWY



profil ościeżnicy
przylgowej Porta system
z listwą 80mm

**CENNIK OŚCIEŻNIC REGULOWANYCH BEZPRZYLGOWYCH
SYSTEM ELEGANCE 2 ZAWIASY (ROYAL A, VECTOR T, E, V)**

ZAKRES SZEROKOŚCI MURU		OKLEINA PREMIUM BIAŁA
B	95 ÷ 115	939,00 netto / 1154,97 brutto
C	120 ÷ 140	
D	140 ÷ 160	
E	160 ÷ 180	955,00 netto / 1174,65 brutto
F	180 ÷ 200	
G	200 ÷ 220	1009,00 netto / 1241,07 brutto
H	220 ÷ 240	
I	240 ÷ 260	1070,00 netto / 1316,10 brutto
J	260 ÷ 280	
K	280 ÷ 300	1070,00 netto / 1316,10 brutto
KĄTOWNIK Z DŁUŻSZYM PIÓREM		

**CENNIK OŚCIEŻNIC REGULOWANYCH PRZYLGOWYCH
PORTA SYSTEM 2 ZAWIASY (VERTE HOME G.4)**

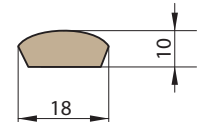
ZAKRES SZEROKOŚCI MURU		OKLEINA PORTADECOR BIAŁA
B	95 ÷ 115	495,00 netto / 608,85 brutto
C	120 ÷ 140	
D	140 ÷ 160	
E	160 ÷ 180	535,00 netto / 658,05 brutto
F	180 ÷ 200	
G	200 ÷ 220	579,00 netto / 712,17 brutto
H	220 ÷ 240	
I	240 ÷ 260	655,00 netto / 805,65 brutto
J	260 ÷ 280	
K	280 ÷ 300	655,00 netto / 805,65 brutto
KĄTOWNIK Z DŁUŻSZYM PIÓREM		



OŚCIEŻNICA STAŁA PROSTA

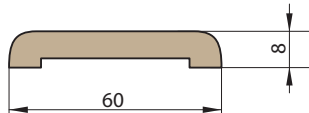
MAGAZYN

KOLOR	CENA
DĄB GREKO	234,00 zł netto / 287,82 zł brutto
KLON SZARY PREMIUM, BIAŁY PREMIUM, DĄB NATUR PREMIUM, CZARNY ST CPL	258,00 zł netto / 317,34 zł brutto

ĆWIERCWAŁEK

MAGAZYN

KOLOR	CENA
DĄB GREKO	22,00 zł netto / 27,06 zł brutto
KLON SZARY PREMIUM, BIAŁY PREMIUM	26,00 zł netto / 31,98 zł brutto

Cena obejmuje komplet = 2 szt. x 211,5 cm i 1 szt. x 106,5 cm
(dotyczy skrzydeł od „60” do „90”)

OPASKA MASKUJĄCA

MAGAZYN

KOLOR	CENA
DĄB GREKO	48,00 zł netto / 59,04 zł brutto
KLON SZARY PREMIUM, BIAŁY PREMIUM, DĄB NATUR PREMIUM, CZARNY ST CPL	55,00 zł netto / 67,65 zł brutto

Cena obejmuje komplet = 2 szt. x 213,5 cm i 1 szt. x 112 cm
(dotyczy skrzydeł od „60” do „90”)

NA MAGAZYNIE DOSTĘPNE KOLORY:


biały premium



klon szary premium



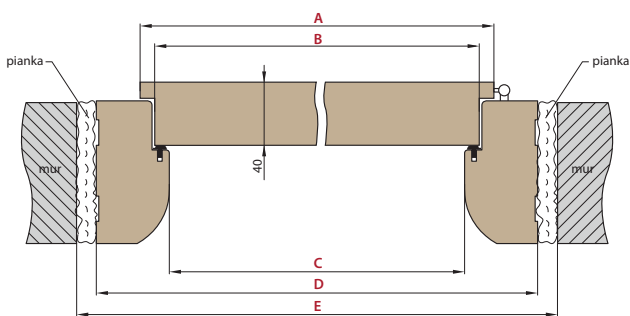
dąb greko



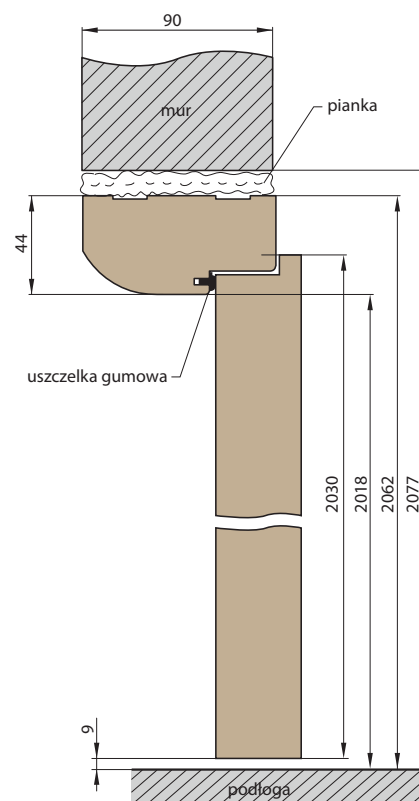
dąb natur premium



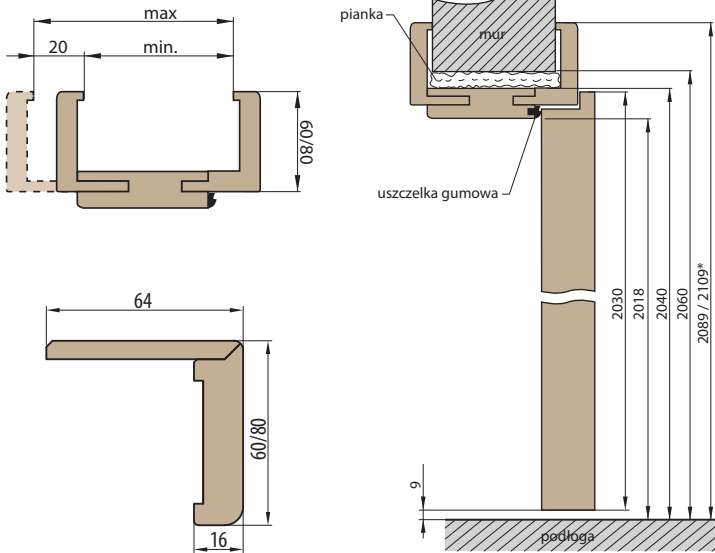
czarny ST CPL

SCHEMAT OŚCIEŻNICY STAŁEJ

TABELA WYMIAROWA OŚCIEŻNICY STAŁEJ

Szerokość drzwi	A	B	C	D	E
60	644	618	604	692	722
70	744	718	704	792	822
80	844	818	804	892	922
90	944	918	904	992	1022
100	1044	1018	1004	1092	1122



ZAKRES REGULACJI OŚCIEŻNICY REGULOWANEJ



**KĄTOWNIK RUCHOMY OŚCIEŻNICY
Z PRZEDŁUŻONYM PIÓREM O 2CM**

MAGAZYN

CENA

136,00 zł netto / **167,28 zł brutto**

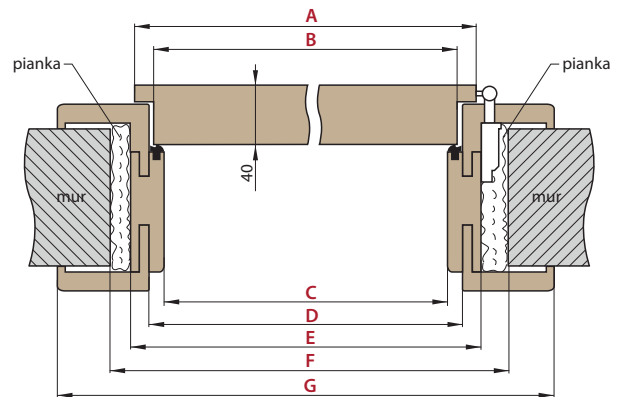
(cena obejmuje komplet do ościeżnicy o danej szerokości).

**OŚCIEŻNICA REGULOWANA
SKRZYDŁA PRZYLGOWE**



**OŚCIEŻNICA REGULOWANA O ZAKRESIE 280-320
POSIADA KĄTOWNIK RUCHOMY
Z PRZEDŁUŻONYM PIÓREM O 4 CM**

SCHEMAT OŚCIEŻNICY REGULOWANEJ



**TABELA WYMIAROWA
OŚCIEŻNICY REGULOWANEJ**

Szerokość drzwi	E	F	G	Szerokość drzwi	A	B	C	D
60	648	688	746 / 786*	60	644	618	604	626
70	748	788	846 / 886*	70	744	718	704	726
80	848	888	946 / 986*	80	844	818	804	826
90	948	988	1046 / 1086*	90	944	918	904	926
100	1048	1088	1146 / 1186*	100	1044	1018	1004	1026

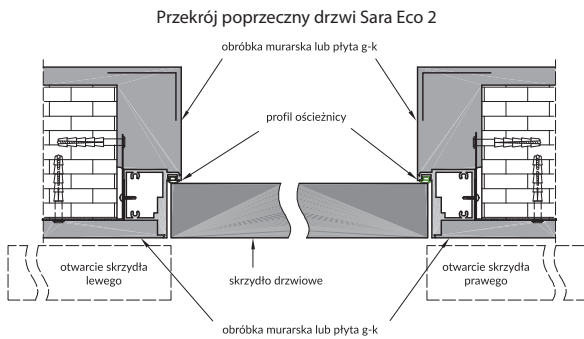
*Ościeżnica z opaską 80mm
Ościeżnica Regulowana o zakresie pow. 280mm składa się z dwóch elementów.

CENY OŚCIEŻNIC REGULOWANYCH

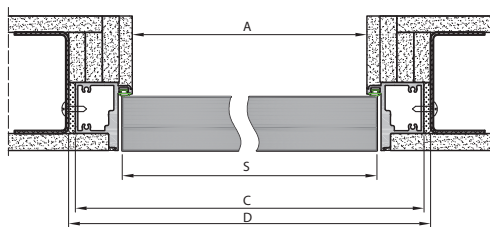
ZAKRES REGULACJI MIN.-MAX (MM)	RAMIAKOWE PŁYTOWE GREKO (DĄB GREKO)	RAMIAKOWE PŁYTOWE I PREMIUM (KLON SZARY PREMIUM, BIAŁY PREMIUM)	RAMIAKOWE PREMIUM (CZARNY ST CPL, DĄB NATUR PREMIUM)
	CENA		
80-100	386,00 netto / 474,78 brutto	428,00 netto / 526,44 brutto	428,00 netto / 526,44 brutto
100-120	396,00 netto / 487,08 brutto	435,00 netto / 535,05 brutto	435,00 netto / 535,05 brutto
120-140	411,00 netto / 505,53 brutto	450,00 netto / 553,50 brutto	450,00 netto / 553,50 brutto
140-160	426,00 netto / 523,98 brutto	465,00 netto / 571,95 brutto	465,00 netto / 571,95 brutto
160-180	448,00 netto / 551,04 brutto	490,00 netto / 602,70 brutto	490,00 netto / 602,70 brutto
180-200	458,00 netto / 563,34 brutto	498,00 netto / 612,54 brutto	na zamówienie
200-220	473,00 netto / 581,79 brutto	514,00 netto / 632,22 brutto	na zamówienie
220-240	488,00 netto / 600,24 brutto	530,00 netto / 651,90 brutto	na zamówienie
240-260	504,00 netto / 619,92 brutto	545,00 netto / 670,35 brutto	na zamówienie
260-280	519,00 netto / 638,37 brutto	560,00 netto / 688,80 brutto	560,00 netto / 688,80 brutto
280-300	550,00 netto / 676,50 brutto	591,00 netto / 726,93 brutto	635,00 netto / 781,05 brutto
300-340	565,00 netto / 694,95 brutto	606,00 netto / 745,38 brutto	649,00 netto / 798,27 brutto

INFORMACJE TECHNICZNE DO DRZWI UKRYTYCH SARA ECO 2

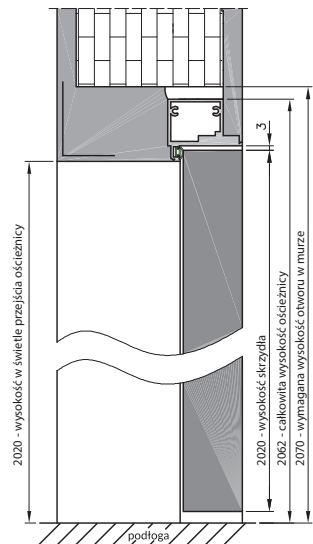
SKRZYDŁA DRZWIOWE BEZPRZYLGOWE OTWIERANE NA ZEWNĄTRZ



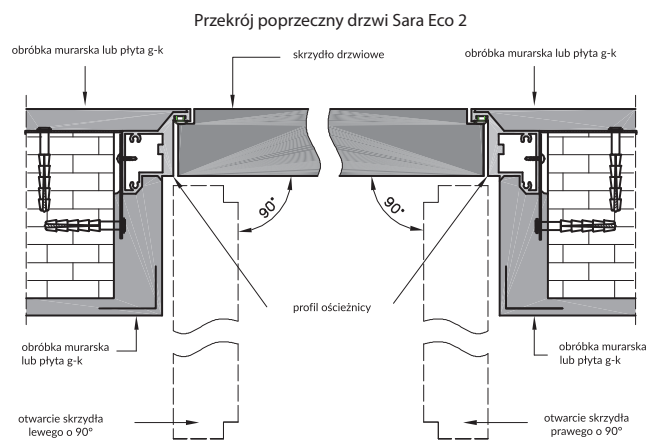
Przekrój poprzeczny drzwi Sara Eco 2 (montaż w ścianie G-K)



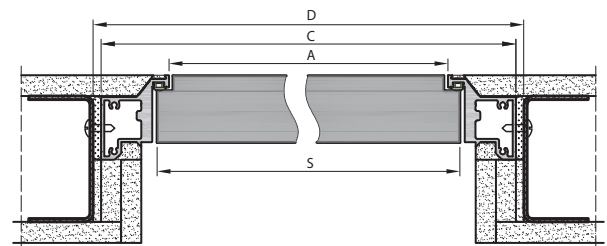
Przekrój pionowy drzwi Sara Eco 2



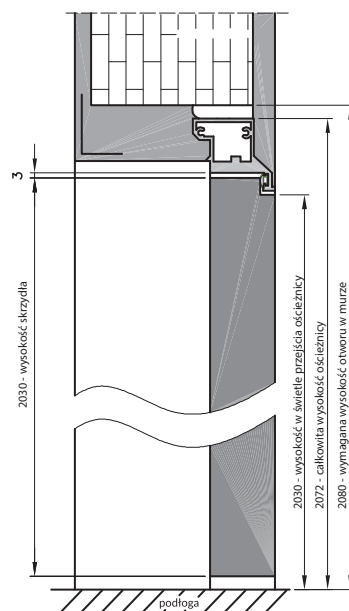
SKRZYDŁA DRZWIOWE PRZYLGOWE OTWIERANE DO WEWNĄTRZ



Przekrój poprzeczny drzwi Sara Eco 2 (montaż w ścianie G-K)



Przekrój pionowy drzwi Sara Eco 2



CENNIK OŚCIEŻNIC ALUMINIOWYCH

Model Ościeżnicy Aluminiowej	Kolor Aluminium (do malowania)
Ościeżnica Przylgowa, Bezprzylgowa z 2 zawiasami	796 zł/netto - 979,08 zł/brutto
Ościeżnica Przylgowa, Bezprzylgowa z 3 zawiasami	848 zł/netto - 1043,04 zł/brutto

Wymiary drzwi Sara Eco 2	S	A	C	D
60	620	605	690	700
70	720	705	790	800
80	820	805	890	900
90	920	905	990	1000
100	1020	1005	1090	1100

S - szerokość skrzydła
 A - szerokość w świetle przejścia ościeżnicy
 B - szerokość we wrębie ościeżnicy
 C - szerokość zewnętrzna ościeżnicy
 D - wymagana szerokość otworu w murze

UWAGA: Minimalna grubość muru 75 mm.
 Szerokość skrzydeł: jednoskrzydłowe „60”±„100”.

**OŚCIEŻNICE REGULOWANE Z KĄTOWNIKIEM T80
(VERSO)**



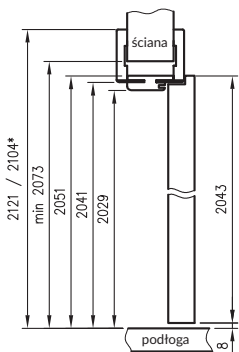
KONSTRUKCJA DRZWI

Ościeżnica regulowana z kątownikiem T80 wyposażona jest w kątowniki z małymi promieniami zaokrąglenia profilu poprzecznego. Wykonana jest z wysokogatunkowej płyty drewnopochodnej MDF. Od strony ekspozycyjnej pokryta jest w całości drewnopodobną folią dekoracyjną DRE-Cell Decor, folią 3D. Jej konstrukcja pozwala na zastosowanie do ścian o grubości od 75 - 320 mm oraz na regulację +20 mm.

ZAWARTOŚĆ KOMPLETU

Belka główna (element poziomy i dwa pionowe wraz z elementami maskującymi), uszczelka drzwiowa, zestaw zawiasów, komplet elementów przeznaczonych do zmontowania ościeżnicy wg dołączonej instrukcji. Ościeżnice pakowane są w opakowania kartonowe. Wszystkie ościeżnice do kolekcji drzwi ramowych oraz ościeżnice 90 i szersze powinny być wyposażone w 3 zawiasy.

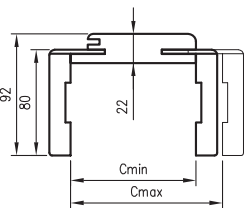
Przekrój pionowy drzwi przylgowych z OR



Ościeżnica prosta

100

Przekrój OR z kątem T80

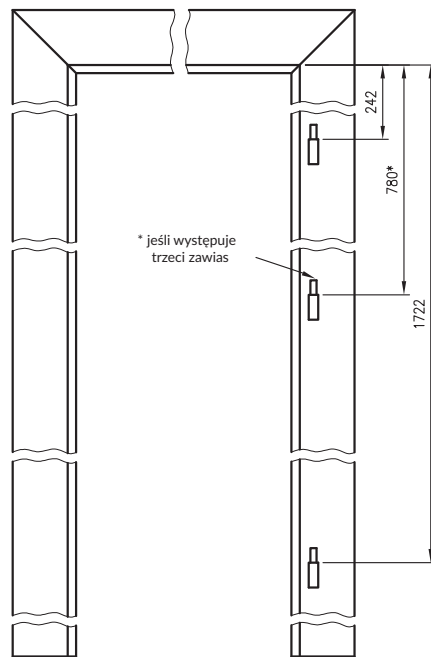


wymagana wysokość otworu w murze 2073 mm



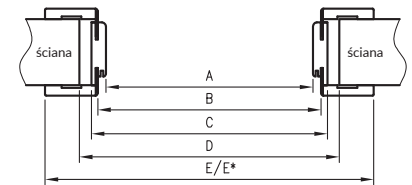
sosna biała

biały mat



SZEROKOŚĆ DRZWI JEDNOSKRZYDŁOWYCH	A	B	C	D	E
60	600	624	644	680	784
70	700	724	744	780	884
80	800	824	844	880	984
90	900	924	944	980	1084
100	1000	1024	1044	1080	1184

Przekrój poziomy OR



D - wymagana szerokość otworu w murze

MAGAZYN

ościeżnica prosta do VERSO	250,00 netto / 307,50 brutto
ówiercwałek 2,2mb szt.	15,00 netto / 18,45 brutto
opaska TOP kpl. VERSO	80,00 netto / 98,40 brutto

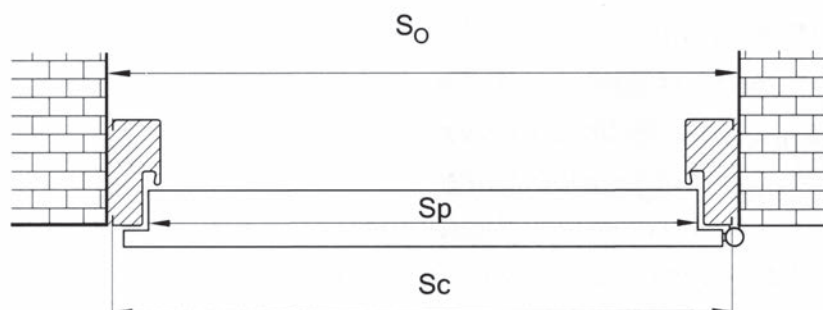
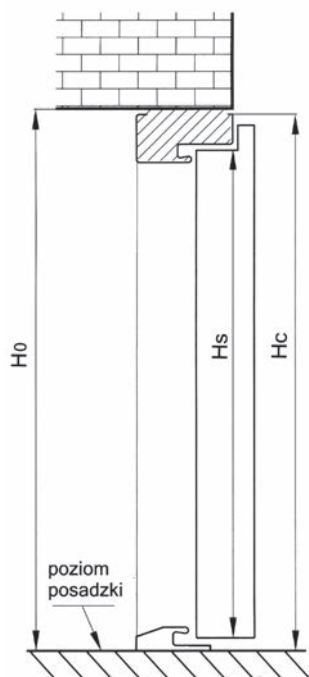
MAGAZYN

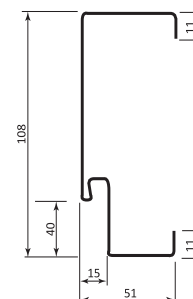

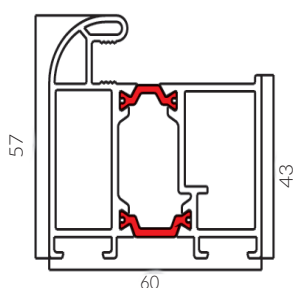

OŚCIEŻNICE Z KĄTOWNIKIEM T80 (VERSO)	
Grubość muru	cena netto / brutto
75-95	421,00 netto / 517,83 brutto
95-115	435,00 netto / 535,05 brutto
120-140	451,00 netto / 554,73 brutto
140-160	471,00 netto / 579,33 brutto
160-180	484,00 netto / 595,32 brutto
180-200	502,00 netto / 617,46 brutto
200-220	517,00 netto / 635,91 brutto
220-240	537,00 netto / 660,51 brutto
240-260	550,00 netto / 676,50 brutto
260-280	567,00 netto / 697,41 brutto
280-300	583,00 netto / 717,09 brutto
300-320	600,00 netto / 738,00 brutto
KĄTOWNIK Z DŁUŻSZYM PIŃCEM	214,00 netto / 263,22 brutto

realizacja 2 tygodnie*

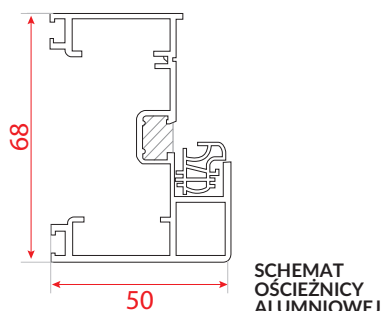
MAGAZYN

* Magazyn producenta

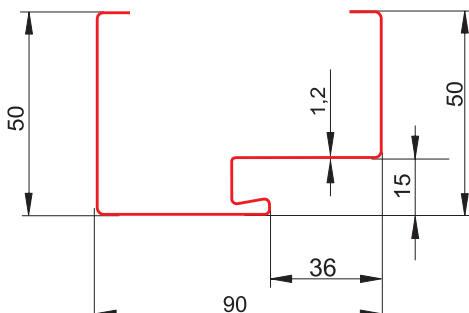
WYMIARY DRZWI PREMIUM, EXPERT 64, OPTIMUM 76, PROTECT, BASIC 62

OŚCIEŻNICA DREWNIANO-STALOWA BASIC 62mm
OŚCIEŻNICA DREWNIANO-ALUMINIOWA PREMIUM PLUS 64mm

OŚCIEŻNICA TERMO DO PREMIUM I EXPERT 64
OŚCIEŻNICA '11' DO PREMIUM I EXPERT 64

KĄŻDA OŚCIEŻNICA W STANDARDZIE POSIADA USZCZELKĘ

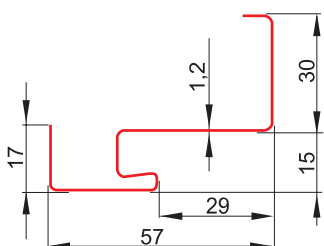
Szerokość	Wysokość skrzydła w przyldzie Hs [mm]	Szerokość skrzydła w przyldzie Sp [mm]	Całkowita wysokość ościeżnicy Hc [mm]		Całkowita szerokość ościeżnicy Sc [mm]		Wysokość otworu w ścianie (gotowa posadzka) H0 [mm]. Przewidziano luz montażowy 10mm		Szerokość otworu w ścianie S0 [mm]. Przewidziano luz montażowy 20mm	
			„11”	„TERMO”	„11”	„TERMO”	„11”	„TERMO”	„11”	„TERMO”
PREMIUM										
80N	2015	777	2070	2080	858	875	2080	2090	878	895
80	2015	827	2070	2080	908	925	2080	2090	928	945
90	2015	927	2070	2080	1008	1025	2080	2090	1028	1045
EXPERT 64										
90	2015	937	2070	2080	1020	1035	2080	2090	1040	1055
OPTIMUM GR. 76 mm										
			„12”	„TERMO”	„12”	„TERMO”	„12”	„TERMO”	„12”	„TERMO”
90	2015	951	2087	2100	1034	1061	2097	2110	1054	1081
PROTECT										
80N	2015	790	2072	-	873	-	2082	-	893	-
80	2015	840	2072	-	923	-	2082	-	943	-
BASIC 62 OŚCIEŻNICA DREWNIANO-STALOWA										
90	-	-	2072	-	1010	-	2085	-	1035	-
PREMIUM PLUS 64 mm OŚCIEŻNICA DREWNIANO-ALUMINIOWA,										
			2085	-	1030	-	2100	-	1060	-

DRZWI STALOWE TERMOLINIO GR. 68
TABELA WYMIAROWA:


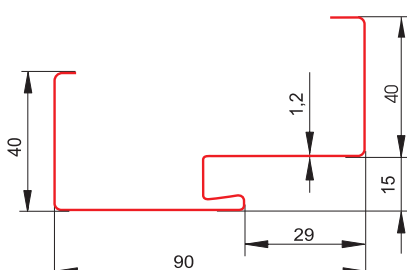
ROZMIAR	CAŁKOWITA SZEROKOŚĆ OŚCIEŻNICY SC	CAŁKOWITA WYSOKOŚĆ OŚCIEŻNICY HC
OŚCIEŻNICA ALUMINIOWA		
90E	1007 mm	2075 mm

DRZWI STALOWE ZEWNĘTRZNE GR. 55
TABELA WYMIAROWA:
SCHEMAT OŚCIEŻNICY FD/25/21/B/55


ROZMIAR	CAŁKOWITA SZEROKOŚĆ OŚCIEŻNICY SC	CAŁKOWITA WYSOKOŚĆ OŚCIEŻNICY HC
OŚCIEŻNICA STALOWA SYMETRYCZNA		
80E	901 mm	2075 mm
90E	1001 mm	2075 mm

DRZWI STALOWE TECHNICZNE GR. 40
**TABELA WYMIAROWA:
OŚCIEŻNICA NAROŻNA**
SCHEMAT OŚCIEŻNICY NAROŻNEJ FD/25/21/N/O


SZEROKOŚĆ	SZEROKOŚĆ OTWORU MONTAŻOWEGO [mm]	WYSOKOŚĆ OTWORU MONTAŻOWEGO [mm]
80	850	2045
90	950	2045

SCHEMAT OŚCIEŻNICY PROSTEJ ASYMETRYCZNEJ FD/21/C/40
**TABELA WYMIAROWA:
OŚCIEŻNICA PROSTA ASYMETRYCZNA**


SZEROKOŚĆ	SZEROKOŚĆ ZEWNĘTRZNA OŚCIEŻNICY [mm]	WYSOKOŚĆ ZEWNĘTRZNA OŚCIEŻNICY [mm]
80	905	2070
90	1005	2070



Twój sprawdzony dostawca



GRUPA EXPERT PÓŁNOC ● TORUŃ
GRUPA EXPERT CENTRUM ● SOCHACZEW
GRUPA EXPERT POŁUDNIE ● KOLBUSZOWA

PARTNER HANDLOWY